

**ИЗВОД ИЗ ПРОГРАМА  
О ИЗМЕНАМА И ДОПУНАМА  
ПРОГРАМА ПОСЛОВАЊА  
ЈП „СРБИЈАГАС“, НОВИ САД  
ЗА 2017. ГОДИНУ**

Октобар 2017. године

У поглављу 1.2. Организациона структура, на страни 9 мења се табела испод алинеје 1 и сада гласи: „

Ред. бр.	Пословодство ЈП "Србијагас"	
1	Генерални директор	Душан Бајатовић
2	Заменик генералног директора	Блаженка Мандић
3	Помоћник генералног директора за економику	-
4	Извршни директор за финансије	Љиљана Вудраковић
5	Извршни директор за инвестиције	Јовица Будимир
6	Извршни директор оператора транспортног система	Стеван Дукић
7	Извршни директор оператора дистрибутивног система	Милан Здравковић
8	Извршни директор за правне, кадровске и опште послове	Милан Ђукић
9	Извршни директор за комерцијалне послове	Драган Вучур

„

У Поглављу 4. ПЛАН ФИЗИЧКОГ ОБИМА ПОСЛОВАЊА, на страни 23, мења се алинеја 3 и сада гласи:

„Програмом пословања за 2017.г. предвиђена је продаја гаса од **2,1** млрд.Sm<sup>3</sup>, и то: крајњим купцима на јавном снабдевању – **5%** (97 мил.Sm<sup>3</sup>), за снабдевање јавних снабдевача и снабдевача – **17%** (353 мил.Sm<sup>3</sup>), и крајњим купцима на слободном тржишту – **78%** (**1,63** млрд.Sm<sup>3</sup>).“

У Поглављу 4. ПЛАН ФИЗИЧКОГ ОБИМА ПОСЛОВАЊА, на страни 23, мења се алинеја 5 и сада гласи:

„ Делатност транспорта природног гаса ће се обављати у ЈП „Србијагас“ у периоду 01.01.- **31.12.2017.г.**, стога се у наставку приказује годишњи ниво планираних транспортованих количина (укупно ОТС).“

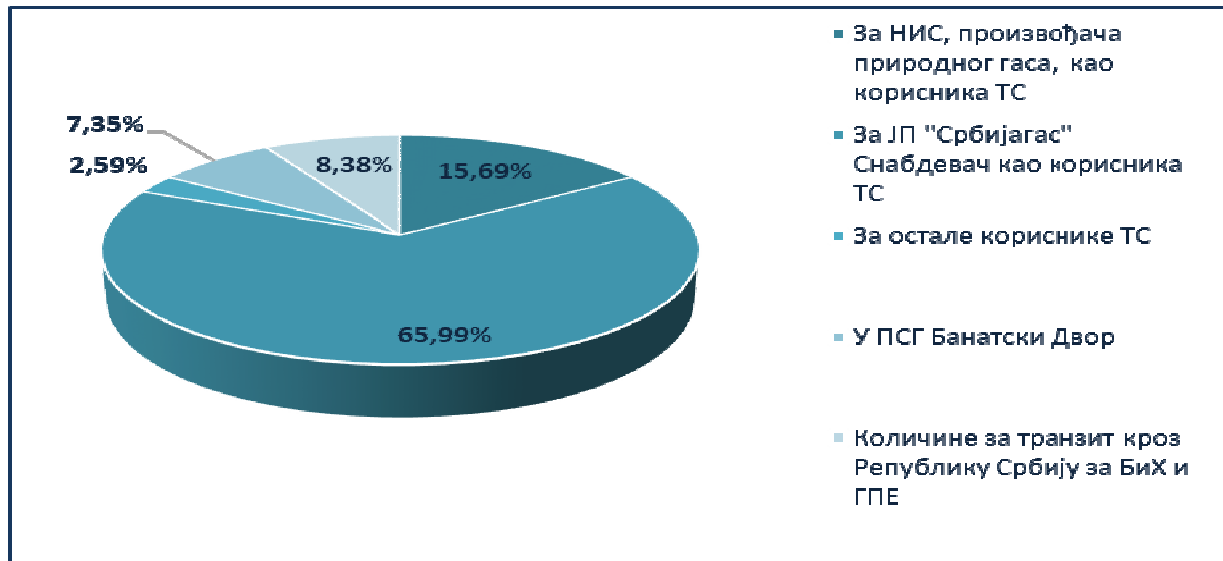
У Поглављу 4. ПЛАН ФИЗИЧКОГ ОБИМА ПОСЛОВАЊА, на страни 23, мења се алинеја 6 и сада гласи:

„ Укупно планиране количине, које ће бити транспортоване кроз транспортни систем (без сопствене потрошње и техничких губитака) у 2017. години износе **3.171.113** хиљада m<sup>3</sup>, што је за **9,8%** више у односу на остварено стање са 31.12.2016. године, као и за **9,2%** у односу на план 2016. године.

У Поглављу 4. ПЛАН ФИЗИЧКОГ ОБИМА ПОСЛОВАЊА, на страни 24, мења се Графикон 1, и сада гласи:

„Структура транспорта по корисницима за 2017.г у 000 м3

Графикон 1



У поглављу 4. ПЛАН ФИЗИЧКОГ ОБИМА ПОСЛОВАЊА на страни 25, мења се алинеја 1,и сада гласи:

„У 2017. години планирана је набавка од 2.337.960 хиљада м<sup>3</sup> природног гаса, од чега 2.110.939 хиљада м<sup>3</sup> или 98,23% из увоза“.

У поглављу 4. ПЛАН ФИЗИЧКОГ ОБИМА ПОСЛОВАЊА на страни 25, мења се Графикон 3 и 3а и сада гласи: „

Структура набавке пг по изворима

Графикон 7 и 7а



„

У поглављу 4. ПЛАН ФИЗИЧКОГ ОБИМА ПОСЛОВАЊА на страни 25, мења се алинеја 2, и сада гласи:  
„План набавке пг из домаћег извора урађен је на бази закљученог Уговора за 2017.г. „

У поглављу 4. ПЛАН ФИЗИЧКОГ ОБИМА ПОСЛОВАЊА, на страни 25, мења се алинеја 3 и гласи:.

„Планирано је и да се од укупно набављених количина природног гаса, у ПСГ Банатски Двор, у периоду од априла до септембара 2017. године утисне 220.000 хиљада  $m^3$  природног гаса, као комерцијална залиха снабдевача, док се у зимским месецима планира коришћење комерцијалних залиха природног гаса, тако да ће се планира истискивање из ПСГ Банатски Двор 184.760 хиљада  $m^3$  и то у периоду јануар-март (145.544 хиљада  $m^3$ ) и у децембру 39.216 хиљада  $m^3$ , за потребе снабдевања тржишта Републике Србије. Планирани годишњи трошак складиштења природног гаса износи 996.196 хиљада динара“.

У поглављу 4. ПЛАН ФИЗИЧКОГ ОБИМА ПОСЛОВАЊА, на страни 25, мења се алинеја 4 и сада гласи:

„Укупна планирана продаја природног гаса за 2017. годину износи 2.090.991 хиљада  $m^3$  природног гаса, од чега ће се 78% продати купцима на слободном тржишту, 97.893 хиљада  $m^3$  тарифним купцима кроз делатност јавног снабдевања, док је за Србијагас као резервног снабдевача, планирана продаја од 9.229 хиљада  $m^3$ “.

У поглављу 5. ПЛАНСКЕ ЦЕНЕ, на страни 26, мења се алинеја 2 и сада гласи: ”

„Промене планских продајних и набавних цена коришћених приликом израде претходног Програма о изменама и допунама Програма пословања ЈП “Србијагас” за 2017.г. (Ребаланс 1) у односу на Програм пословања ЈП „Србијагас“ за 2017.г. (План 2017.г.) су резултат тржишних услова пословања, а који су се одразили и на планске цене. Овим Програмом о изменама и допунама Програма пословања ЈП “Србијагас” за 2017.г. (Ребаланс 2) нису вршене измене планских продајних и набавних цена.“

У поглављу 5.1. ПЛАНСКЕ ПРОДАЈНЕ ЦЕНЕ ПРИРОДНОГ ГАСА на страни 26 додаје се алинеја 3, која гласи:

„Почев од јануара 2017.г., Јавни снабдевачи, укључујући и ЈП Србијагас, због немогућности да повећају цену купцима који имају право на јавно снабдевање, а уз истовремено повећање набавне цене природног гаса, и даље имају проблем са повећањем трошкова, који условљава оптерећење биланса“.

У поглављу 6.1. План биланса успеха, на страни 27 мења се алинеја 1, и гласи:

„Планира се да ће ЈП „СРБИЈАГАС“, Нови Сад у 2017. години остварити нето добитак у износу од 11,65 млрд динара.“

У поглављу 6.1. План биланса успеха, на страни 27 алинеја 4 мења се и сада гласи:

„На измене пројектованих износа трошкова који су приказани **Ребалансом II ПП за 2017.г. у односу на Ребаланс I ПП за 2017.г.** у највећој мери је утицала измена полазне претпоставке у смислу засебног пословања „Транспортгас Србија“ и „Дистрибуцијагас Србија“ почев од 01.10.2017.г. **а које није реализовано. Ребалансом I нису били укључени трошкови за ОТС и ОДС у последњем кварталу (Ребаланс II укључује трошкове ОТС и ОДС за целу годину),** што је директно утицало на висину пројектованих трошкова на највећем делу позиција истих. Поред наведеног, уважавање остварења трошкова за 2016.г. **и дела 2017.г.** у контексту реалних потреба и околности, условило је измене дела планираних трошкова (за које је утврђено да би били потцењени, а тиме и постојање евидентних будућих одступања реализације од плана).“

У поглављу 6.1. План биланса успеха, на страни 27 додаје се алинеја 5 и сада гласи:

„Иако су поменуте промене утицале на повећање одређених позиција трошкова, укупни пословни расходи (без набавне вредности) за 2017.г. су нижи за 4% у односу на планиране за 2016. г.“

У поглављу 6.1. План биланса успеха, на страни 27 алинеја 6 мења се и сада гласи:

„Трошак набавне вредности чини **86%** укупних планираних пословних расхода ЈП „СРБИЈАГАС“, Нови Сад. У оквиру остварене вредности за 2016. годину, набавна вредност продате робе чини 83% пословних расхода.“

У поглављу 6.2. Критеријуми за коришћење средстава за посебне намене, на страни 28 мења се Табела 1 и гласи: „

**Табела 1**

Ред Бр.	Опис	Ребаланс II 2017. г. (у 000 дин)
1	2	3
1	Расходи донација спортским, културним и научним организацијама	<b>78.640</b>
2	Расходи за спортске активности запослених	<b>12.000</b>
<b>3</b>	<b>Укупно</b>	<b>90.640</b>

”

У поглављу 6.3. План биланса стања на дан 31.12.2017.г., на страни 35 мења се алинеја 1 и сада гласи:

„У планираној структури активне **82,7%** чини **стална имовина**, која расте за **9,1%** у односу на остварено стање крајем 2016. године, највише услед планираног повећања на позицији некретнина,

постројења и опреме, а које се односи на планирана инвестициона улагања у износу од **11,3** млрд динара, од тога предвиђена инвестициона и развојна улагања износе **9,5** млрд динара. “

У поглављу 6.3. План биланса стања на дан 31.12.2017.г., на страни 35 мења се алинеја 5 и сада гласи:

„**Обртна имовина** чини **17,3%** укупне активе, и нижа је за **22,4%** од оствареног стања пре свега услед нижег износа на позицији стања потраживања по основу продаје – купци у земљи.

Планиран износ од **6,544** мил динара на позицији **активних временских разграничења** укључује разграничења по основу процењене вредности трошкова рачуноводствене ревизије и укупних трошкова по банкарским гаранцијама. **Поред наведеног, повећање на позицији АВР и одступање од планиране вредности (Ребалансом I), као и остварења за претходну годину, резултат је пројектованих потраживања за нефактурисан приход за робу и услуге. Наиме, услед измене датума фактурисања (1.-ог у месецу за претходни месец) током 2017.г., потраживања се евидентирају на активним временским разграничењима.“**

У поглављу 6.3. План биланса стања на дан 31.12.2017.г., на страни 35 мења се алинеја 6 и сада гласи:

„ **Дугорочна резервисања и обавезе** чине **18,6%** пасиве и ниже су за **29,3%** у односу на остварено стање крајем 2016. године, услед преноса дела дугорочних обавеза по основу постојећих дугорочних кредита на остале краткорочне финансијске обавезе (дугорочни кредити који доспевају до једне године). Поред наведеног, обавезе по основу дугорочних кредита су увећане за повлачење дугорочног кредита почетком 2017. године - предвиђена је реализација дугорочног кредита у износу од 20 мил ЕУР уз гаранцију државе (Влада Републике Србије усвајањем Закона о буџету РС за 2016. г. је одобрила ово задуживање ЈП „Србијагас“ за изградњу разводног гасовода Александровац – Брус – Копаоник - Рашка – Нови Пазар – Тутин), и **повлачење дугорочног кредита на име докапитализације SOUTH STREAM AG од цца 15 мил еура, крајем 2017.г. Дугорочни кредит - Гаранција Републике Србије за кредит до 20 мил ЕУР за наредну фазу изградње разводног гасовода Александровац – Брус – Копаоник - Рашка – Нови Пазар – Тутин (Закон о буџету РС за 2017. годину), није укључен у биланс стања (Ребаланс II), с обзиром да се повлачење истог планира у 2018. години.“**

У поглављу 6.3. План биланса стања на дан 31.12.2017.г., на страни 36 мења се алинеја 1 и сада гласи:

„Наведено је утицало на планиран пораст укупних **краткорочних обавеза** за **0,7%** у односу на остварено стање 31.12.2016. године, због повећања обавеза према УЈД (дугорочних кредита са државном гаранцијом **са пројектованим стањем укупне обавезе УЈД на дан 31.12.2017.г.** у износу 96,4 млрд динара). Истовремено на позицији краткорочних финансијских обавеза долази до смањења краткорочних кредита у земљи услед планираног враћања краткорочних кредита.

Предузеће примењује Међународне рачуноводствене стандарде (IAS) и у складу са истим врши процену фер вредности имовине. Имајући у виду наведено, планирање позиција имовине и обавеза се врши под претпоставком да су имовина и обавезе ЈП Србијагас исказане по фер вредности. „

У поглављу 6.3. План биланса стања на дан 31.12.2017.г., на страни 36 мења се алинеја 2 и сада гласи:

„Промене на позицијама Биланса стања обухваћене Ребалансом Програма пословања за 2017.г. у односу на претходно усвојен Програм пословања ЈП „Србијагас“ за 2017.г., су у највећој мери последица уважавања остварења у 2017.г., измена физичког обима пословања, планираних инвестиционих улагања, као и измена у погледу планираног обима и динамике задуживања. „

У поглављу 7. План новчаних токова, на страни 36 мења се алинеја 1 и сада гласи:

„Укупни приливи готовине ЈП „Србијагас“, Нови Сад за 2017. годину планирани су у износу од 109,4 милијарди динара, а укупни одливи готовине у износу од 109,8 милијарди динара, односно планирани нето одлив готовине износи 428,2 милиона динара. Новчана средства на почетку планског периода износе 746,5 милиона динара, а на крају планског периода износиће 318,2 милиона динара.“

У поглављу 7. План новчаних токова, на страни 36 мења се алинеја 2 и сада гласи:

„План Новчаних токова бележи промене обухваћене Ребалансом II ПП за 2017.г. у односу на претходни Програм о изменама и допунама Програма пословања за 2017. г., у највећој мери као последица уважавања остварења у 2017.г., измене периода издвајања ОТС и ОДС, промена планираних прихода и расхода, планираних инвестиционих улагања, као и измена у погледу планираног обима и динамике задуживања.“

У поглављу 7.1. План промена на капиталу, на страни 37 мења се алинеја 1 и сада гласи:

„Планира се да ће ЈП „СРБИЈАГАС“, Нови Сад у 2017. години остварити добитак од 11,65 млрд динара, као део планираног биланса стања на дан 31.12.2017.г. и промена на капиталу у периоду од 01.01. до 31.12.2017. године. Планирани добитак је последица, са једне стране, пројектованих прихода од продаје природног гаса у 2017. години (уважавајући планске продајне цене), и са друге стране, планиране набавне вредности продате робе (уз примену планске набавне цене природног гаса). “

У поглављу 8. ПЛАН ЗАПОСЛЕНИХ И ЗАРАДА на страни 38 мења се алинеја 1 и сада гласи:

„План запослених за 2017. годину је израђен на нивоу ЈП „СРБИЈАГАС“ (укључујући запослене у свим делатностима). „

У поглављу 8. ПЛАН ЗАПОСЛЕНИХ И ЗАРАДА на страни 38 мења се алинеја 2 и сада гласи:

„Како се у току 2017. године планира да предузеће напусте 24 запослених (18 по основу старосне пензије, 2 отказа Уговора о раду и 1 споразумни прекид, 1 мировање радног односа, 1 по основу смрти и 1 неплаћено одсуство), али и пријем 38 лица и повратак 1 запосленог са мировања на крају 2017. године у ЈП „СРБИЈАГАС“, Нови Сад биће запослено 1.120 запослених. „

У поглављу 8. ПЛАН ЗАПОСЛЕНИХ И ЗАРАДА на страни 38 мења се алинеја 5 и сада гласи:

„Одступања (промене) приказане овим Ребалансом у односу на претходно усвојене планске величине су резултат уважавања оствареног стања броја запослених у 2017.г., као и промена прилива и одлива, што се рефлектује на месечном и годишњем нивоу. „

У поглављу 8. ПЛАН ЗАПОСЛЕНИХ И ЗАРАДА на страни 38 мења се Табела 2 и сада гласи: „

**Табела 2**

Стање на дан 31.12.2016.			Ребаланс I са преузетим са ДГМ на дан 31.12.2017			Ребаланс II са преузетим са ДГМ на дан 31.12.2017			Индекс	Индекс
Неодређено време	Одређено време	УКУПНО:	Неодређено време	Одређено време	УКУПНО:	Неодређено време	Одређено време	УКУПНО:		
1	2	3=1+2	4	5	6=4+5	7	8	9=7+8	10=9/3*100	11=9/6*100
1.105	0	1.105	1.152	0	1.152	1.165	0	1.165	105,4%	101,1%

”

У поглављу 8. ПЛАН ЗАПОСЛЕНИХ И ЗАРАДА на страни 39 мења се алинеја 3 и сада гласи:

„Планира се да се заједно са преузимањем ДГМ преузме и 45 запослених из ЈКП „Градска Топлана“ Зрењанин, који на територији Града Зрењанина обављају послове на дистрибуцији природног гаса и који испуњавају услове прописане актом о организацији и систематизацији радних места ЈП „Србијагас“ (као и припадајућа материјално – техничка средства неопходна за обављање наведене енергетске делатности), те ће укупан број запослених у ЈП „Србијагас“ на дан 31.12.2017.г. бити 1.165 запослених. Имајући у виду да је предвиђено да 45 преузетих запослених припадне делатности Оператора дистрибутивног система, на крају 2017. године укупан број запослених у овој делатности ће бити 306 запослених. „

У поглављу 8. ПЛАН ЗАПОСЛЕНИХ И ЗАРАДА на страни 39 мења се табела 2а и сада гласи: „

**Табела 2а**

Редни број	Делатности	Стање на дан 31.12.2016.	Ребаланс I на дан 31.12.2017		Ребаланс II на дан 31.12.2017		Индекс	Индекс
			Без преузетих са ДГМ	Са преузетим са ДГМ	Без преузетих са ДГМ	Са преузетим са ДГМ		
1	2	3	4	5	6	7	8=6/4*100	9=7/5*100
	Укупно ЈП СРБИЈАГАС	1.105	1.107	1.152	1.120	1.165	101,2	101,1

”



У поглављу 8. ПЛАН ЗАПОСЛЕНИХ И ЗАРАДА на страни 40 мења се алинеја 2 и сада гласи:

„Планирана квалификациона структура запослених у 2017.г. приказана је према процењеном броју запослених у ЈП „Србијагас“ са ОТС и ОДС. „

У поглављу 8. ПЛАН ЗАПОСЛЕНИХ И ЗАРАДА на страни 40 мења се Табела 3 и сада гласи:

”

ПЛАНИРАНА КВАЛИФИКАЦИОНА СТРУКТУРА СТАРОЗАПОСЛЕНИХ И ПРИЈЕМА

Табела 3

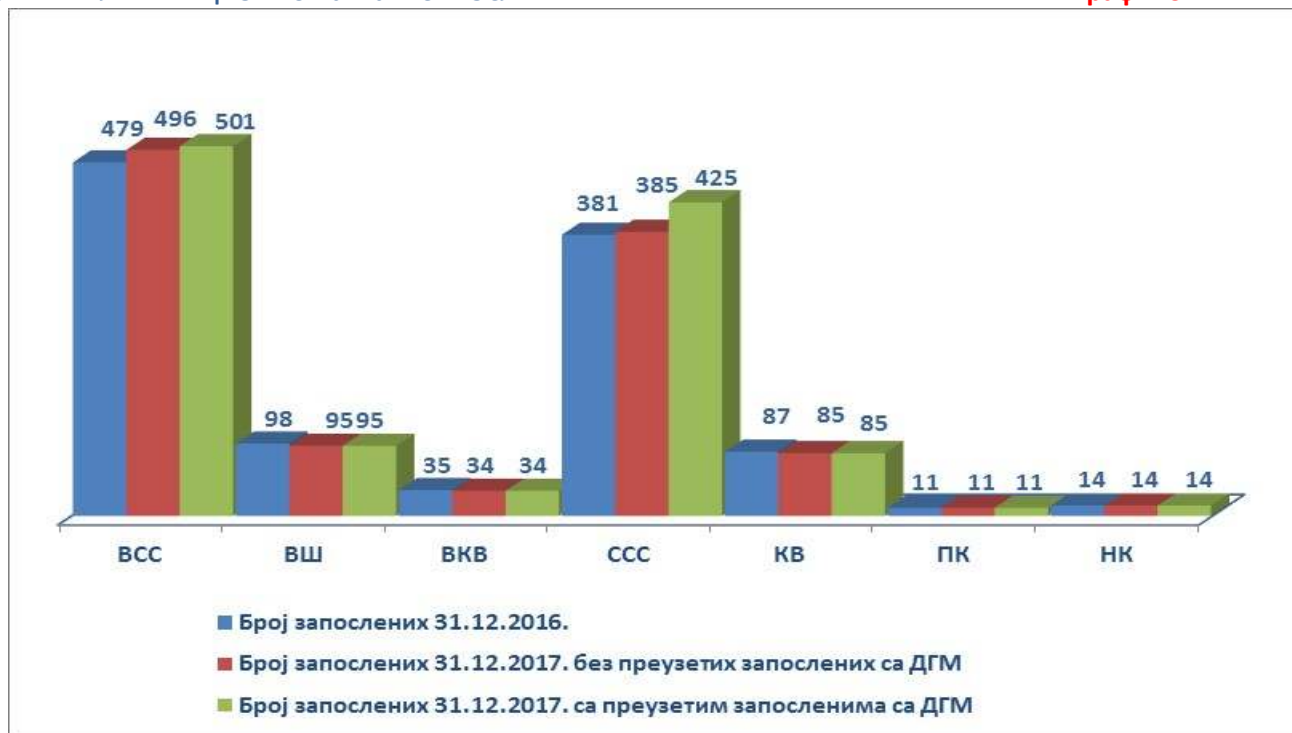
Ред. број		ВСС	ВШ	ВКВ	ССС	КВ	ПК	НК	Укупно
1.	Стање 31.12.2016.г.	479	98	35	381	87	11	14	1.105
2.	Смањење по разним основама	6	2	0	13	3	0	0	24
3.	Потребан пријем без преузетих са ДГМ (3.=3.1.+3.2.+3.3.+3.4.)	25	0	0	13	1	0	0	39
3.1.	Замене	0	0	0	0	0	0	0	0
3.2.	Повратак са мировања	1	0	0	0	0	0	0	1
3.3.	Новозапослени приправници	0	0	0	0	0	0	0	0
3.4.	Остали новозапослени	24	0	0	13	1	0	0	38
4.	Ребаланс II 31.12.2017.г. без преузетих са ДГМ (4.1.=1.-2.+3.)	496	95	34	385	85	11	14	1.120
5.	Индекс (4./1.*100)	103,5%	96,9%	97,1%	101,0%	97,7%	100,0%	100,0%	101,4%
6.	Запослени преузети са ДГМ	5	0	0	40	0	0	0	45
7.	Ребаланс II 31.12.2017.г. са преузетим са ДГМ (7=4.+6.)	501	95	34	425	85	11	14	1.165
8.	Ребаланс I 31.12.2017.г. са преузетим са ДГМ	495	98	36	411	86	12	14	1.152
9.	Индекс (7./1.*100)	104,6%	96,9%	97,1%	101,5%	97,7%	100,0%	100,0%	105,4%
10.	Индекс (7./8.*100)	101,2%	96,9%	94,4%	103,4%	98,8%	91,7%	100,0%	101,1%

”

У поглављу 8. ПЛАН ЗАПОСЛЕНИХ И ЗАРАДА на страни 41 мења се Графикон 4, и сада гласи:

”  
ПЛАН КВАЛИФИКАЦИОНЕ СТРУКТУРЕ ЗАПОСЛЕНИХ

Графикон 4



”  
У поглављу 8. ПЛАН ЗАПОСЛЕНИХ И ЗАРАДА на страни 41 мења се алинеја 2 и сада гласи:  
„Планирана старосна структура, структура запослених по радном стажу и полна структура запослених приказана је у следећим табелама и графиконима на нивоу ЈП „Србијагас“. „

У поглављу 8. ПЛАН ЗАПОСЛЕНИХ И ЗАРАДА на страни 42 мењају се Табеле 4 и 5 и сада гласе: „

**СТАРОСНА СТРУКТУРА**

**Табела 4**

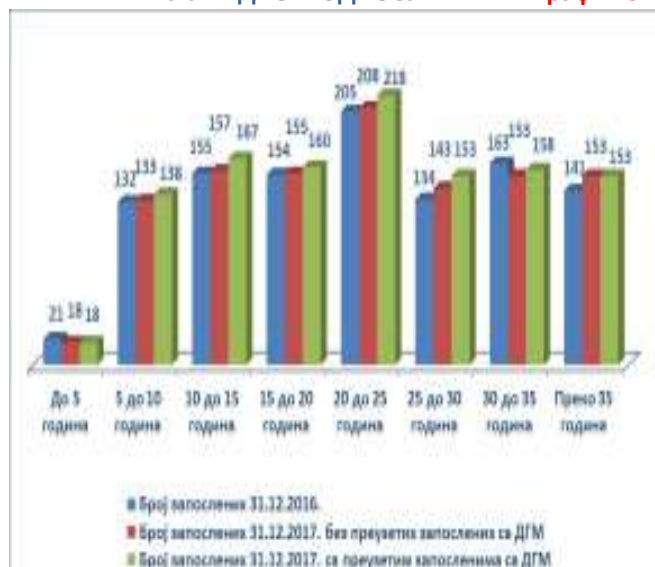
Ред бр	Опис	Број запослених 31.12.2016.	План број запослених 31.12.2017. без преузетих запослених са ДГМ	План број запослених 31.12.2017. са преузетим запосленима са ДГМ
1	До 30 година	19	18	18
2	30 до 40 година	240	243	253
3	40 до 50 година	377	377	392
4	50 до 60 година	355	360	377
5	Преко 60 година	114	122	125
	<b>УКУПНО</b>	<b>1105</b>	<b>1120</b>	<b>1165</b>
	Просечна старост	47	47	47

**ПРЕМА ВРЕМЕНУ У РАДНОМ ОДНОСУ**

**Табела 5**

Ред. бр	Опис	Број запослених 31.12.2016.	План број запослених 31.12.2017. без преузетих запослених са ДГМ .	План број запослених 31.12.2017. са преузетим запосленима са ДГМ
1	До 5 година	21	18	18
2	5 до 10 година	132	133	138
3	10 до 15 година	155	157	167
4	15 до 20 година	154	155	160
5	20 до 25 година	205	208	218
6	25 до 30 година	134	143	153
7	30 до 35 година	163	153	158
8	Преко 35 година	141	153	153
	<b>УКУПНО</b>	<b>1105</b>	<b>1120</b>	<b>1165</b>

У поглављу 8. ПЛАН ЗАПОСЛЕНИХ И ЗАРАДА на страни 42 мењају се График 5 и 6 и гласе: „  
**СТАРОСНА СТРУКТУРА** **График 5** **ПРЕМА ВРЕМЕНУ У РАДНОМ ОДНОСУ** **График 6**



У поглављу 8. ПЛАН ЗАПОСЛЕНИХ И ЗАРАДА на страни 43, мења се алинеја 1 и сада гласи:

„Програмом пословања ЈП “СРБИЈАГАС”, Нови Сад (без ОТС и ОДС) за 2017. годину планирана су и улагања у стручно усавршавање запослених, трошкове саветовања и стручне литературе и то у износу од 18 милиона динара зависно од потреба и у складу са правилником.“

У поглављу 8.2 План зарада, на страни 44 алинеја 2 брише се.

У поглављу 8.2 План зарада, на страни 44 мења се алинеја 3 и сада гласи:

„Измене Плана зарада обухваћене Програмом о изменама и допунама Програма пословања (Ребалансом II ПП) за 2017.г. у односу на претходно усвојени Програм о изменама и допунама Програма пословања (Ребаланс I) за 2017.г. резултат су кључне промене, у смислу планираног раздвајања ОТС и ОДС од 01.10.2017.г., које овим Ребалансом није предвиђено до краја 2017.г., дакле број месеци за које је пројектован план зарада са укљученим ОТС и ОДС је већи, што утиче и на измене плана зарада на месечном и годишњем нивоу.“

У поглављу 8.2 План зарада, на страни 44 мења се алинеја 6 и сада гласи:

„Уважавајући члан 7. Закона о привременом уређивању основица за обрачун и исплату плата, односно зарада и других сталних примања код корисника јавних средстава, пројектован је укупан износ обрачунатих зарада са доприносима на терет послодавца пре умањења основице и износ обрачунатих зарада са доприносима на терет послодавца по умањењу основице за 10%, при чему је разлика која се уплаћује у буџет РС планирана у износу од 173,9 мил динара. Висина уплата у буџет ће зависити од висине обрачунатих зарада и може се разликовати од плана уважавајући методологију планирања зарада.“

У поглављу 8.2 План зарада, на страни 45 мења се Табела 7 (и брише се напомена испод табеле) и сада гласи: „

**Табела 7**

**ОБРАЧУН И ИСПЛАТА ЗАРАДА У 2017. ГОДИНИ ЈП „СРБИЈАГАС“**

(у динарима)

1.	ИЗНОС УПЛАТЕ У БУЏЕТ РЕПУБЛИКЕ СРБИЈЕ -ПЛАН 2017	ИЗНОС УПЛАТЕ У БУЏЕТ РЕПУБЛИКЕ СРБИЈЕ - РЕБАЛАНС I 2017	ИСПЛАЋЕН БРУТО II У 2016.ГОДИНИ	ОБРАЧУНАТ БРУТО II У 2017.ГОДИНИ ПРЕ ПРИМЕНЕ ЗАКОНА*	ОБРАЧУНАТ БРУТО II У 2017.ГОДИНИ ПОСЛЕ ПРИМЕНЕ ЗАКОНА*	ИЗНОС УПЛАТЕ У БУЏЕТ РЕПУБЛИКЕ СРБИЈЕ - РЕБАЛАНС II	ИНДЕКС % РЕБАЛАНС II 2017 / РЕБАЛАНС I 2017
2.	3	4	5	6	7=5-6	8=(6/3)	
ЈАНУАР	14.717.414	14.483.069	126.679.429	153.305.360	138.822.292	14.483.069	100,0
ФЕБРУАР	14.689.817	14.455.890	125.462.263	153.009.943	138.554.053	14.455.890	100,0
МАРТ	14.540.834	14.306.426	125.660.473	151.442.518	137.136.092	14.306.426	100,0
АПРИЛ	7.003.178	14.425.235	125.060.447	152.769.928	138.344.693	14.425.235	100,0
МАЈ	6.965.429	14.487.738	127.311.123	152.487.105	138.093.165	14.393.939	99,4
ЈУН	6.909.085	14.919.008	125.742.638	151.924.093	137.587.227	14.336.866	96,1
ЈУЛ	6.871.888	14.881.811	124.861.815	151.385.011	137.097.741	14.287.270	96,0
АВГУСТ	6.847.090	14.857.013	126.779.996	151.285.610	137.012.761	14.272.849	96,1
СЕПТЕМБАР	6.847.090	14.857.013	124.298.966	151.871.851	137.552.102	14.319.749	96,4
ОКТОБАР	6.850.093	6.750.583	123.278.776	154.171.822	139.669.693	14.502.129	214,8
НОВЕМБАР	6.868.818	6.768.578	123.690.625	159.882.515	144.813.464	15.069.052	222,6
ДЕЦЕМБАР	6.838.089	6.739.580	123.963.262	159.346.683	144.330.808	15.015.875	222,8
УКУПНО	105.948.825	151.931.946	1.502.789.814	1.842.882.441	1.669.014.091	173.868.350	114,4

\* Закон о привременом уређивању основица за обрачун и исплату плата, односно зарада и других сталних примања код корисника јавних средстава ("Сл. Гласник РС" бр. 116/2014)

У поглављу 8.2 План зарада, на страни 46 мења се алинеја 2 и сада гласи:

„Остали лични расходи приказани су у Програму за све делатности ЈП „Србијагас“ и обухватају и делатност оператора транспортног и дистрибутивног система до **31.12.2017.г.**“

У поглављу 8.2 План зарада, на страни 46 мења се алинеја 6 и сада гласи:

„У оквиру осталих накнада трошкова запосленима и осталим физичким лицима, између осталог, планиране су стипендије деци погинулих и умрлих запослених у износу од **6** милиона динара, средства за набавку пакетића за Нову годину, у вредности неопорезивог износа који је предвиђен законом којим се уређује порез на доходак грађана (право на пакетић имају и деца умрлих запослених) и остала лична примања у складу са КУ за ЈП „СРБИЈАГАС“, Нови Сад и Законом о раду. Наведени трошкови планирани су такође у оквиру -планираних износа за 2016. годину.“

У поглављу 8.2 План зарада, на страни 47 мења се Табела 9 и сада гласи: „

Табела 9

**ПЛАН НАКНАДА ЧЛАНОВА НАДЗОРНОГ ОДБОРА ЈП „Србијагас”, Нови Сад у 2017. г.**  
(у динарима)

МЕСЕЦ	ИЗНОС УПЛАТЕ У БУЏЕТ РЕПУБЛИКЕ СРБИЈЕ - ПЛАН 2017	ИЗНОС УПЛАТЕ У БУЏЕТ РЕПУБЛИКЕ СРБИЈЕ - РЕБАЛАНС I 2017	ОБРАЧУНАТА БРУТО НАКНАДА У 2017.ГОДИНИ ПРЕ ПРИМЕНЕ ЗАКОНА*	ОБРАЧУНАТА БРУТО НАКНАДА У 2017.ГОДИНИ ПОСЛЕ ПРИМЕНЕ ЗАКОНА*	ИЗНОС УПЛАТЕ У БУЏЕТ РЕПУБЛИКЕ СРБИЈЕ - РЕБАЛАНС II 2017	Индекс Ребаланс II 2017/ План2017	Индекс Ребаланс II 2017/Ребаланс I 2017
1	2	3	4	5	6=4-5	7	8
ЈАНУАР	42.099	39.412	394.117	354.705	39.412	93,6%	100,0%
ФЕБРУАР	42.099	39.412	394.117	354.705	39.412	93,6%	100,0%
МАРТ	42.099	39.412	394.117	354.705	39.412	93,6%	100,0%
АПРИЛ	42.099	39.412	394.117	354.705	39.412	93,6%	100,0%
МАЈ	42.099	39.412	394.117	354.705	39.412	93,6%	100,0%
ЈУН	42.099	39.412	394.117	354.705	39.412	93,6%	100,0%
ЈУЛ	42.099	39.412	394.117	354.705	39.412	93,6%	100,0%
АВГУСТ	42.099	39.412	394.117	354.705	39.412	93,6%	100,0%
СЕПТЕМБАР	42.099	39.412	394.117	354.705	39.412	93,6%	100,0%
ОКТОБАР	42.099	39.412	394.117	354.705	39.412	93,6%	100,0%
НОВЕМБАР	42.099	39.412	394.117	354.705	39.412	93,6%	100,0%
ДЕЦЕМБАР	42.099	39.412	394.117	354.705	39.412	93,6%	100,0%
<b>УКУПНО</b>	<b>505.192</b>	<b>472.940</b>	<b>4.729.404</b>	<b>4.256.463</b>	<b>472.940</b>	<b>93,6%</b>	<b>100,0%</b>

\* Закон о привременом уређивању основица за обрачун и исплату плата, односно зарада и других сталних примања код корисника јавних средстава „

У поглављу 8.2 План зарада, на страни 48 мења се алинеја 2 и сада гласи:

„Средства за јубиларне награде за 2017. годину планирана су за запослене у свим делатностима и у складу са Колективним уговором ЈП „Србијагас“ и одредбама Закона о буџету РС за 2017. годину. Укупан број запослених који остварује право на јубиларну награду у 2017.г. износи 90.“

У поглављу 8.2 План зарада, на страни 48 алинеја 3 брише се.

У поглављу 8.2 План зарада, на страни 48 мења се алинеја 5 и сада гласи:

**„Планирани трошкови за помоћ запосленима и њиховим породицама** (солидарна помоћ радницима) у ЈП „Србијагас“ за 2017. годину износе **26,8** мил. динара.“

У поглављу 8.2 План зарада - План отпремнина, на страни 49 алинеја 2 брише се.

У поглављу 8.2 План зарада- План отпремнина, на страни 49 мења се алинеја 3 и сада гласи:

„Средства за отпремнине за одлазак у пензију за 2017. годину планирана су за запослене у свим делатностима и у складу са Колективним уговором ЈП „Србијагас“ и одредбама Закона о буџету РС за 2017. године.“

У поглављу 9. ПЛАН РАЗВОЈНИХ И ИНВЕСТИЦИОНИХ АКТИВНОСТИ, поднаслов 9.1 ПЛАН РАЗВОЈНИХ И ИНВЕСТИЦИОНИХ УЛАГАЊА на страни 51 мења се алинеја 1 и сада гласи:

„Програмом пословања ЈП „СРБИЈАГАС“, Нови Сад за 2017. годину предвиђена инвестициона и развојна улагања у ЈП „СРБИЈАГАС“, Нови Сад износе 9,453 милрд динара, док улагања у зависна предузећа износе 1,861 милрд динара, а укупна планирана улагања износе 11,314 милрд динара и финансираће се делом из сопствених средстава, средствима потрошача и кредитима пословних банака.“

У поглављу 9. ПЛАН РАЗВОЈНИХ И ИНВЕСТИЦИОНИХ АКТИВНОСТИ, поднаслов 9.1 ПЛАН РАЗВОЈНИХ И ИНВЕСТИЦИОНИХ УЛАГАЊА на страни 51 мења се алинеја 2 и сада гласи:

„Ребалансом II ПП ЈП „Србијагас“ за 2017.г. су предвиђена нешто виша укупна инвестициона улагања у односу на Ребаланс I 2017.г. (за 2,8%), а као резултат уважених реалних околности у пословању. Измене се односе на промене структуре улагања по инвестиционим пројектима и повећање дела предвиђених улагања, највише у делатности оператора транспортног система (докапитализација SOUTH STREAM AG и др.) и у делатности оператора дистрибутивног система (Гасификација општине Чачак, уважавајући и Закључак Владе РС 05 Број: 312-7277/2017-1, од 04.08.2017. године). У делатности оператора дистрибутивног система извршено је и смањење предвиђених укупних инвестиционих улагања (Гасификација општине Смедерево, Ивањица, Пожаревац, Бела Црква и др.).“

У поглављу 9. ПЛАН РАЗВОЈНИХ И ИНВЕСТИЦИОНИХ АКТИВНОСТИ, поднаслов 9.1 ПЛАН РАЗВОЈНИХ И ИНВЕСТИЦИОНИХ УЛАГАЊА на страни 51 мења се алинеја 3 и сада гласи:

„Највећа улагања у 2017.г. предвиђена су у делатностима транспорта и дистрибуције природног гаса, док су улагања у повезана предузећа планирана у оквиру неенергетских делатности и делатности транспорта природног гаса.“

У поглављу 9. ПЛАН РАЗВОЈНИХ И ИНВЕСТИЦИОНИХ АКТИВНОСТИ, поднаслов 9.1 ПЛАН РАЗВОЈНИХ И ИНВЕСТИЦИОНИХ УЛАГАЊА на страни 51 брише се алинеја 4.

У поглављу 9. ПЛАН РАЗВОЈНИХ И ИНВЕСТИЦИОНИХ АКТИВНОСТИ, поднаслов 9.1 ПЛАН РАЗВОЈНИХ И ИНВЕСТИЦИОНИХ УЛАГАЊА на страни 51 мења се Табела 10 и сада гласи: „

**Табела 10**

**Преглед планираних развојних и инвестиционих активности по делатностима ЈП „Србијагас“ (у 000 дин)**

Редни број	Делатност	Укупно планирана улагања ПЛАН 2017 год.	Укупно планирана улагања РЕБАЛАНС I 2017. год	РЕБАЛАНС II 2017. год.								Одступање Ребаланса II од Ребаланса I 2017. год.
				Производна улагања	Учешће у %	Остала улагања	Учешће у %	Улагања која нису у функцији обављања енергетске делатности	Учешће у %	Укупно планирана улагања РЕБАЛАНС II 2017. год	Учешће у %	
1	2	3	4	5	6	7	8	9	10	11=5+7+9	11	13=11/4*100
1.	Оператор транспортног система природног гаса	4.017.591	4.263.413	4.176.756	49,56	42.822	4,18	1.849.394	99,3	6.068.972	53,64	142,4
2.	Оператор дистрибутивног система природног гаса	5.742.949	5.801.965	4.236.717	50,28	69.601	6,79			4.306.318	38,06	74,2
3.	Снабдевање природним гасом	56.227	56.227			56.227	5,48			56.227	0,50	100,0
4.	Јавно снабдевање природним гасом											
5.	Неенергетска делатност	22.165	22.165	10.000	0,12			12.165	0,7	22.165	0,20	100,0
6.	Заједничке службе	853.478	860.303	3.500	0,04	856.803	83,55			860.303	7,60	100,0
7	<b>УКУПНО</b>	<b>10.692.410</b>	<b>11.004.073</b>	<b>8.426.973</b>	<b>100,00</b>	<b>1.025.453</b>	<b>100,0</b>	<b>1.861.559</b>	<b>100,0</b>	<b>11.313.985</b>	<b>100,0</b>	<b>102,8</b>

„

У поглављу 9. ПЛАН РАЗВОЈНИХ И ИНВЕСТИЦИОНИХ АКТИВНОСТИ, поднаслов 9.2. ПЛАНИРАНИ ИЗВОРИ ФИНАНСИРАЊА (КАПИТАЛНИ БУЏЕТ) на страни 52 мења се Табела 11 и сада гласи: „



Табела 11

У 000 дин

Редн и број	Опис инвестиционог улагања	Укупно планирана улагања ПЛАН 2017 год.	Укупно планирана улагања РЕБАЛАНС I 2017. год	РЕБАЛАНС II							Укупно планирана улагања РЕБАЛАНС II 2017. год	Одступање Ребаланса II од Ребаланса I 2017. год.
				ИЗВОРИ ФИНАНСИРАЊА								
				Сопствена средства	Кредити од домаћих пословних банка	Инокредити	Средства потрошача	Донације и остала прибавља ња без накнаде	Средства НИП-а	Остали извори		
1	2	3	4	5	6	7	8	9	10	11	12=5+6+7+8 +9+10+11	13=12/4*100
I	ПРОИЗВОДНА УЛАГАЊА	9.661.617	9.966.455	2.631.061	5.614.227		181.685				8.426.973	84,6
II	ОСТАЛА УЛАГАЊА (возила, рачунари, софтвери, канц. намештај и сл.)	1.018.628	1.025.453	223.955	801.499						1.025.453	100,0
III	УЛАГАЊА КОЈА НИСУ У ФУНКЦИЈИ ОБАВЉАЊА ЕНЕРГЕТСКЕ ДЕЛАТНОСТИ (стамбена изградња и сл.)	12.165	12.165	470	1.861.089						1.861.559	15.302,6
	<b>УКУПНО (I+II+III)</b>	<b>10.692.410</b>	<b>11.004.073</b>	<b>2.855.486</b>	<b>8.276.814</b>		<b>181.685</b>				<b>11.313.985</b>	<b>102,8</b>

У поглављу 9. ПЛАН РАЗВОЈНИХ И ИНВЕСТИЦИОНИХ АКТИВНОСТИ, поднаслов 9.2. ПЛАНИРАНИ ИЗВОРИ ФИНАНСИРАЊА (КАПИТАЛНИ БУЏЕТ) на страни 52 мења се График 8 и гласи: „

Структура извора финансирања

График 8



„

У поглављу 9. ПЛАН РАЗВОЈНИХ И ИНВЕСТИЦИОНИХ АКТИВНОСТИ, поднаслов 9.2. ПЛАНИРАНИ ИЗВОРИ ФИНАНСИРАЊА (КАПИТАЛНИ БУЏЕТ) на страни 52 мења се алинеја 1 и сада гласи:

„За финансирање инвестиционих улагања у 2017. години користити ће се сопствена средства **25,2%** кредити домаћих пословних банака **73,2%** и средства потрошача **1,6%**.“

У поглављу 10. Програм коришћења буџетске помоћи за ЈП „СРБИЈАГАС“ у 2017. години на страни 53 мења се алинеја 2 и сада гласи:

„Укупан износ буџетске помоћи коју ЈП Србијагас планира да користи у 2017. години износи:

- Отплата доспелих главница и плаћање камата по кредитима са државном гаранцијом **170,9** мил. ЕУР
- Гаранција Републике Србије за кредит до 20 мил. ЕУР за изградњу разводног гасовода Александровац – Брус - Копаоник - Рашка – Нови Пазар – Тутин **20,0** мил. ЕУР
- **Укупно** **190,9** мил. ЕУР“

У поглављу 10. Програм коришћења буџетске помоћи за ЈП „СРБИЈАГАС“ у 2017. години на страни 53 додаје се алинеја 3, која гласи:

„ Програмом коришћења буџетске помоћи ЈП „Србијагас“ за 2017. годину приказано је и задуживање по основу дугорочног кредита - Гаранција Републике Србије за кредит до 20 мил. ЕУР за наредну фазу изградње разводног гасовода Александровац – Брус – Копаоник - Рашка – Нови Пазар – Тутин (II фаза), (Закон о буџету Републике Србије за 2017. годину, члан 3., став А., (табела), редни број III, тачка 1.), чије повлачење је првобитно било планирано за IV квартал 2017.г., али је померено за 2018. годину. Наиме, ЈП „Србијагас“ се током 2017.г. обратило пословним банкама у циљу продужетка расположивости повлачења кредита до 30.06.2018. г., а дат је и предлог укључивања предметне гаранције у Закон о буџету РС за 2018. годину. Сходно наведеном, ЈП „Србијагас“ није укључило задужење (нити прилив) по основу овог кредита у планске билансе за 2017.г., већ ће исто бити пројектовано у 2018.години. “

У прилозима Програма о изменама и допунама пословања ЈП Србијагас, Нови Сад за 2017. годину, извршене су измене у прилозима број: 1 - 11. Исти су приказани у Прилозима овог Програма о изменама и допунама Програма пословања ЈП Србијагас за 2017. годину.

**ПРИЛОЗИ**

## ПЛАН БИЛАНСА УСПЕХА

Позиција	АОП	Остварење 01.01.- 31.12.2016. (у 000 дин)	Ребаланс I 2017. (у 000 дин)	Ребаланс II 2017. (у 000 дин)	Ребаланс II 01.01.- 31.03.2017.	Ребаланс II 01.01.- 30.06.2017.	Ребаланс II 01.01.- 30.09.2017.
1	2	3	4	5	6	7	8
<b>ПРИХОДИ И РАСХОДИ ИЗ РЕДОВНОГ ПОСЛОВАЊА</b>							
<b>А. ПОСЛОВНИ ПРИХОДИ (1002+1009+1016+1017)</b>	<b>1001</b>	<b>64.423.510</b>	<b>80.372.361</b>	<b>76.037.374</b>	<b>31.113.763</b>	<b>42.920.262</b>	<b>60.086.942</b>
<b>I. ПРИХОДИ ОД ПРОДАЈЕ РОБЕ (1003+1004+1005+1006+1007+1008)</b>	<b>1002</b>	<b>61.986.570</b>	<b>76.873.689</b>	<b>73.285.972</b>	<b>30.269.553</b>	<b>41.452.626</b>	<b>57.934.932</b>
1. Приход од продаје робе матичним и зависним правним лицима на домаћем тржишту	1003	9.554.625	16.213.497	12.774.812	4.100.853	7.843.980	10.309.872
2. Приход од продаје робе матичним и зависним правним лицима на иностраном тржишту	1004						
3. Приход од продаје робе осталим повезаним правним лицима на домаћем тржишту	1005	1.473.018	1.727.020	1.727.020	768.584	961.408	1.203.792
4. Приход од продаје робе осталим повезаним правним лицима на иностраном тржишту	1006						
5. Приход од продаје робе на домаћем тржишту	1007	50.958.927	58.933.173	58.784.140	25.400.116	32.647.238	46.421.268
6. Приход од продаје робе на иностраном тржишту	1008						
<b>II. ПРИХОДИ ОД ПРОДАЈЕ ПРОИЗВОДА И УСЛУГА (1010+1011+1012+1013+1014+1015)</b>	<b>1009</b>	<b>2.155.772</b>	<b>2.326.579</b>	<b>2.440.679</b>	<b>769.837</b>	<b>1.328.468</b>	<b>1.940.438</b>
1. Приход од продаје готових производа и услуга матичним и зависним правним лицима на домаћем тржишту	1010	188					
2. Приход од продаје готових производа и услуга матичним и зависним правним лицима на иностраном тржишту	1011						
3. Приход од продаје готових производа и услуга осталим повезаним правним лицима на домаћем тржишту	1012						
4. Приход од продаје готових производа и услуга осталим повезаним правним лицима на иностраном тржишту	1013						
5. Приход од продаје готових производа и услуга на домаћем тржишту	1014	1.452.928	1.539.786	1.519.046	451.110	791.577	1.119.783
6. Приход од продаје готових производа и услуга на иностраном тржишту	1015	702.656	786.793	921.632	318.726	536.891	820.654
III. Приходи од премија, субвенција, дотација, донација и сл.	1016	84.563	92.923	92.923	22.198	33.548	53.576
IV. Други пословни приходи	1017	196.605	1.079.169	217.800	52.175	105.620	157.996
<b>РАСХОДИ ИЗ РЕДОВНОГ ПОСЛОВАЊА</b>							
<b>Б. ПОСЛОВНИ РАСХОДИ (1019-1020-1021+1022+1023+1024+1025+1026+1027+1028+1029)&gt;0</b>	<b>1018</b>	<b>47.664.471</b>	<b>65.796.015</b>	<b>61.172.491</b>	<b>23.224.780</b>	<b>34.198.299</b>	<b>42.736.308</b>
I. Набавна вредност продате робе	1019	39.478.939	55.414.626	52.641.119	21.373.727	30.261.762	36.650.108
II. Приходи од активирања учинака и робе	1020	63.482	35.549	47.382	27.734	30.587	31.782
III. Повећање вредности залиха недовршених и готових производа и недовршених услуга	1021	0	0	0	0	0	0
IV. Смањење вредности залиха недовршених и готових производа и недовршених услуга	1022	0	0	0	0	0	0
V. Трошкови материјала	1023	102.509	164.978	188.079	33.827	88.539	141.552
VI. Трошкови горива и енергије	1024	171.968	145.534	234.124	54.560	110.197	161.051
VII. Трошкови зарада, накнада зарада и остали лични расходи	1025	1.795.994	1.782.041	2.049.761	498.901	1.011.428	1.516.718
VIII. Трошкови производних услуга	1026	1.449.727	3.821.845	1.723.119	439.309	865.730	1.297.567
IX. Трошкови амортизације	1027	2.613.983	2.856.389	2.856.389	613.850	1.281.321	2.034.022
X. Трошкови дугорочних резервисања	1028	1.284.154	198.978	198.979	360	360	360
XI. Нематеријални трошкови	1029	830.679	1.447.174	1.328.302	237.980	609.548	966.712
<b>В. ПОСЛОВНИ ДОБИТАК (1001-1018)&gt;0</b>	<b>1030</b>	<b>16.759.039</b>	<b>14.576.346</b>	<b>14.864.883</b>	<b>7.888.983</b>	<b>8.721.963</b>	<b>17.350.635</b>
<b>Г. ПОСЛОВНИ ГИБИТАК (1018-1001)&gt;0</b>	<b>1031</b>						
<b>Д. ФИНАНСИЈСКИ ПРИХОДИ (1033+1038+1039)</b>	<b>1032</b>	<b>6.841.108</b>	<b>4.206.184</b>	<b>4.346.124</b>	<b>1.780.202</b>	<b>2.704.831</b>	<b>3.577.430</b>
<b>I. ФИНАНСИЈСКИ ПРИХОДИ ОД ПОВЕЗАНИХ ЛИЦА И ОСТАЛИ ФИНАНСИЈСКИ ПРИХОДИ (1034+1035+1036+1037)</b>	<b>1033</b>	<b>2.312.862</b>	<b>2.421.123</b>	<b>2.559.690</b>	<b>681.183</b>	<b>1.415.819</b>	<b>2.043.174</b>
1. Финансијски приходи од матичних и зависних правних лица	1034	1.829.851	1.915.837	2.028.605	534.870	975.907	1.537.378
2. Финансијски приходи од осталих повезаних правних лица	1035	482.332	504.501	530.299	146.287	439.171	505.047
3. Приходи од учешћа у добитку зависних правних лица и заједничких аранжмана	1036						
4. Остали финансијски приходи	1037	679	786	786	26	741	749
II. ПРИХОДИ ОД КАМАТА (од трећих лица)	1038	4.379.713	1.492.354	1.492.336	926.770	1.076.939	1.282.011
III. Позитивне курсне разлике и позитивни ефекти валутне клаузуле (према трећим лицима)	1039	148.533	292.707	294.098	172.249	212.073	252.245
<b>Ђ. ФИНАНСИЈСКИ РАСХОДИ (1041+1046+1047)</b>	<b>1040</b>	<b>6.254.538</b>	<b>3.099.890</b>	<b>3.093.140</b>	<b>1.054.068</b>	<b>1.781.212</b>	<b>2.349.343</b>
<b>I. ФИНАНСИЈСКИ РАСХОДИ ИЗ ОДНОСА СА ПОВЕЗАНИМ ПРАВНИМ ЛИЦИМА И ОСТАЛИ ФИНАНСИЈСКИ РАСХОДИ (1042+1043+1044+1045)</b>	<b>1041</b>	<b>906.845</b>	<b>329.440</b>	<b>369.861</b>	<b>146.685</b>	<b>206.476</b>	<b>281.323</b>
1. Финансијски расходи из односа са матичним и зависним правним лицима	1042	1.683	437	16.522	84	185	16.085
2. Финансијски расходи из односа са осталим повезаним правним лицима	1043	750.009	129.347	151.421	29.397	58.794	108.258
3. Расходи од учешћа у губитку зависних правних лица и заједничких улагања	1044						
4. Остали финансијски расходи	1045	155.153	199.657	201.919	117.204	147.497	156.980
II. РАСХОДИ КАМАТА (према трећим лицима)	1046	3.443.865	1.576.106	1.518.359	509.069	893.026	1.229.226

III. Негативне курсне разлике и негативни ефекти валутне клаузуле (према трећим лица)	1047	1.903.828	1.194.343	1.204.921	398.314	681.710	838.794
Е. ДОБИТАК ИЗ ФИНАНСИРАЊА (1032-1040)	1048	586.570	1.106.295	1.252.984	726.134	923.619	1.228.087
Ж. ГУБИТАК ИЗ ФИНАНСИРАЊА (1040-1032)	1049						
З. ПРИХОДИ ОД УСКЛАЂИВАЊА ВРЕДНОСТИ ОСТАЛЕ ИМОВИНЕ КОЈА СЕ ИСКАЗУЈЕ ПО ФЕР ВРЕДНОСТИ КРОЗ БИЛАНС УСПЕХА	1050	3.364.377	4.532.250	4.542.886	1.125.690	2.351.696	3.407.164
И. РАСХОДИ ОД УСКЛАЂИВАЊА ВРЕДНОСТИ ОСТАЛЕ ИМОВИНЕ КОЈА СЕ ИСКАЗУЈЕ ПО ФЕР ВРЕДНОСТИ КРОЗ БИЛАНС УСПЕХА	1051	17.278.010	8.037.236	7.603.737	3.111.376	4.292.026	6.008.694
Ј. ОСТАЛИ ПРИХОДИ	1052	871.155	772.324	958.271	239.568	479.135	718.703
К. ОСТАЛИ РАСХОДИ	1053	2.296.411	2.001.333	2.362.559	319.593	618.156	912.748
Л. ДОБИТАК ИЗ РЕДОВНОГ ПОСЛОВАЊА ПРЕ ОПОРЕЗИВАЊА (1030-1031+1048-1049+1050-1051+1052-1053)	1054	2.006.720	10.948.647	11.652.726	6.549.405	7.566.231	15.783.147
Љ. ГУБИТАК ИЗ РЕДОВНОГ ПОСЛОВАЊА ПРЕ ОПОРЕЗИВАЊА (1031-1030+1049-1048+1051-1050+1053-1052)	1055						
М. Нето добитак пословања које се обуставља, ефекти промена рачуноводствених политика и исправка грешака из ранијих периода	1056						
Н. Нето губитак пословања које се обуставља, ефекти промена рачуноводствених политика и исправка грешака из ранијих периода	1057	31.333					
Њ. ДОБИТАК ПРЕ ОПОРЕЗИВАЊА (1054-1055+1056-1057)	1058	1.975.387	10.948.647	11.652.726	6.549.405	7.566.231	15.783.147
О. ГУБИТАК ПРЕ ОПОРЕЗИВАЊА (1055-1054+1057-1056)	1059						
П. Порез на добитак							
И. Порески расходи периода	1060						
II. Одложени порески расходи периода	1061						
III. Одложени порески приходи периода	1062	193.610					
Р. Исплаћена лична примања послодавцу	1063						
С. НЕТО ДОБИТАК (1058-1059-1060-1061+1062)	1064	2.168.997	10.948.647	11.652.726	6.549.405	7.566.231	15.783.147
Т. НЕТО ГУБИТАК (1059-1058+1060+1061-1062)	1065						
I. НЕТО ДОБИТАК КОЈИ ПРИПАДА МАЊИНСКИМ УЛАГАЧИМА	1066						
II. НЕТО ДОБИТАК КОЈИ ПРИПАДА ВЕЋИНСКОМ ВЛАСНИКУ	1067						
III. ЗАРАДА ПО АКЦИЈИ							
1. Основна зарада по акцији	1068						
2. Умањена (раздвојена) зарада по акцији	1069						







<b>A. КАПИТАЛ</b> <b>(0402+0411-0412+0413+0414+0415-0416+0417+0420-0421)&gt;0=(071-0424-0441-0442)&gt;0</b>	<b>0401</b>	<b>0</b>	<b>0</b>	<b>0</b>	<b>0</b>	<b>0</b>	<b>0</b>	<b>0</b>	<b>0</b>
<b>I. ОСНОВНИ КАПИТАЛ</b> (0403+0404+0405+0406+0407+0408+0409+0410)	0402	35.990.348	35.990.347	35.990.348	35.990.348	35.990.348	35.990.348	35.990.348	35.990.348
1. Акцијски капитал	0403								
2. Удели друштва са ограниченом одговорношћу	0404								
3. Улози	0405								
4. Државни капитал	0406	35.990.348	35.990.347	35.990.348	35.990.348	35.990.348	35.990.348	35.990.348	35.990.348
5. Друштвени капитал	0407								
6. Задружни удели	0408								
7. Емисиона премија	0409								
8. Остали основни капитал	0410								
<b>II. УПИСАНИ НЕУПЛАЋЕНИ КАПИТАЛ</b>	0411								
<b>III. ОТКУПЉЕНЕ СОПСТВЕНЕ АКЦИЈЕ</b>	0412								
<b>IV. РЕЗЕРВЕ</b>	0413	227.424	227.424	227.424	227.424	227.424	227.424	227.424	227.424
<b>V. РЕВАЛОРИЗАЦИОНЕ РЕЗЕРВЕ ПО ОСНОВУ РЕВАЛОТИЗАЦИЈЕ НЕМАТРИЈАЛНЕ ИМОВИНЕ, НЕКРЕТНИНЕ, ПОСТРОЈЕЊА И ОПРЕМА</b>	0414	26.150.503	26.154.098	26.150.503	26.150.503	26.150.503	26.150.503	26.150.503	26.150.503
<b>VI. НЕРЕАЛИЗОВАНИ ДОБИЦИ ПО ОСНОВУ ХАРТИЈА ОД ВРЕДНОСТИ И ДР. КОМПОНЕНТИ ОСТАЛОГ СВЕОБ. РЕЗУЛТАТА (потражна салда рачуна групе 33 осим 330)</b>	0415	0	0	0	0	0	0	0	0
<b>VII. НЕРЕАЛИЗОВАНИ ГУБИЦИ ПО ОСНОВУ ХАРТИЈА ОД ВРЕДНОСТИ И ДР. КОМПОНЕНТИ ОСТАЛОГ СВЕОБ. РЕЗУЛТАТА (дуговна салда рачуна групе 33 осим 330)</b>	0416	75.776	217.421	75.776	77.866	75.776	75.776	75.776	77.866
<b>VIII. НЕРАСПОРЕЂЕНИ ДОБИТАК (0418+0419)</b>	<b>0417</b>	<b>2.173.227</b>	<b>32.042.428</b>	<b>13.121.874</b>	<b>13.825.953</b>	<b>8.722.632</b>	<b>9.739.458</b>	<b>17.956.374</b>	<b>17.956.374</b>
1. НЕРАСПОРЕЂЕНИ ДОБИТАК РАНИЈИХ ГОДИНА	0418	0	21.272.694	2.173.227	2.173.227	2.173.227	2.173.227	2.173.227	2.173.227
2. НЕРАСПОРЕЂЕНИ ДОБИТАК ТЕКУЋЕ ГОДИНЕ	0419	2.173.227	10.769.734	10.948.647	11.652.726	6.549.405	7.566.231	15.783.147	15.783.147
<b>IX. УЧЕШЋЕ БЕЗ ПРАВА КОНТРОЛЕ</b>	0420								
6. ГУБИТАК (0422+0423)	0421	130.712.275	150.263.847	130.712.275	130.712.275	130.712.275	130.712.275	130.712.275	130.712.275
1. Губитак ранијих година	0422	130.712.275	150.263.847	130.712.275	130.712.275	130.712.275	130.712.275	130.712.275	130.712.275
2. Губитак текуће године	0423	0	0	0	0	0	0	0	0
<b>Б. ДУГОРОЧНА РЕЗЕРВИСАЊА И ОБАВЕЗЕ (0425+0432)</b>	<b>0424</b>	<b>34.641.739</b>	<b>23.586.743</b>	<b>25.126.582</b>	<b>24.506.530</b>	<b>37.099.142</b>	<b>37.081.190</b>	<b>37.058.091</b>	<b>37.058.091</b>
<b>X. ДУГОРОЧНА РЕЗЕРВИСАЊА (0426+0427+0428+0429+0430+0431)</b>	0425	2.998.500	2.077.427	3.197.479	3.197.479	2.986.457	2.968.505	2.945.406	2.945.406
1. Резервисања за трошкове у гарантном року	0426								
2. Резервисања за трошкове обнављања природних богатстава	0427								
3. Резервисања за трошкове реструктурирања	0428	0	2.000	2.000	2.000	0	0	0	0
4. Резервисања за накнаде и друге бенефиције запослених	0429	314.756	314.995	362.247	362.247	305.313	296.154	287.269	287.269
5. Резервисања за трошкове судских спорова	0430	296.046	388.494	351.102	351.102	293.086	284.293	270.078	270.078
6. Остала дугорочна резервисања	0431	2.387.698	1.371.938	2.482.130	2.482.130	2.388.058	2.388.058	2.388.058	2.388.058
<b>II. ДУГОРОЧНЕ ОБАВЕЗЕ</b> <b>(0433+0434+0435+0436+0437+0438+0439+0440)</b>	<b>0432</b>	<b>31.643.239</b>	<b>21.509.316</b>	<b>21.929.104</b>	<b>21.309.052</b>	<b>34.112.685</b>	<b>34.112.685</b>	<b>34.112.685</b>	<b>34.112.685</b>
1. Обавезе које се могу конвертовати у капитал	0433	4.525.098	4.525.098	4.525.098	4.525.098	4.525.098	4.525.098	4.525.098	4.525.098
2. Обавезе према матичним и зависним правним лицима	0434								
3. Обавезе према осталим повезаним правним лицима	0435								
4. Обавезе по емитованим ХОВ у периоду дужем од годину дана	0436								
5. Дугорочни кредити и зајмови у земљи	0437	22.315.739	6.053.904	14.574.385	13.954.333	24.785.185	24.785.185	24.785.185	24.785.185
6. Дугорочни кредити и зајмови у иностранству	0438			2.825.715	2.825.715	4.798.496	4.798.496	4.798.496	4.798.496
7. Обавезе по основу финансијског лизинга	0439								
8. Остале дугорочне обавезе	0440	3.906	4.410	3.906	3.906	3.906	3.906	3.906	3.906
<b>В. ОДЛОЖЕНЕ ПОРЕСКЕ ОБАВЕЗЕ</b>	<b>0441</b>	<b>3.091.780</b>	<b>3.487.155</b>	<b>3.055.854</b>	<b>3.055.854</b>	<b>3.091.780</b>	<b>3.153.616</b>	<b>3.216.688</b>	<b>3.216.688</b>
<b>Г. КРАТКОРОЧНЕ ОБАВЕЗЕ</b> <b>(0443+0450+0451+0459+0460+0461+0462)</b>	<b>0442</b>	<b>157.527.832</b>	<b>167.430.194</b>	<b>159.923.466</b>	<b>158.558.722</b>	<b>147.841.207</b>	<b>143.761.852</b>	<b>142.960.819</b>	<b>142.960.819</b>
<b>I. КРАТКОРОЧНЕ ФИНАНСИЈСКЕ ОБАВЕЗЕ</b> <b>(0444+0445+0446+0447+0448+0449)</b>	<b>0443</b>	<b>140.135.128</b>	<b>142.664.366</b>	<b>145.578.385</b>	<b>146.563.898</b>	<b>135.444.981</b>	<b>133.189.884</b>	<b>134.497.649</b>	<b>134.497.649</b>
1. Краткорочни кредити од матичних и зависних правних лица	0444								
2. Краткорочни кредити од осталих повезаних правних лица	0445								
3. Краткорочни кредити и зајмови у земљи	0446	14.028.160	89.216	11.109.724	12.119.952	12.681.189	11.334.219	13.691.417	13.691.417
4. Краткорочни кредити и зајмови у иностранству	0447								
5. Обавезе по основу сталних средстава и средстава обустављеног пословања намењених продаји	0448								
6. Остале краткорочне финансијске обавезе	0449	126.106.968	142.575.150	134.468.661	134.443.947	122.763.791	121.855.665	120.806.231	120.806.231
<b>II. ПРИМЉЕНИ, АВАНСИ, ДЕПОЗИТИ И КАУЦИЈЕ</b>	0450	1.048.891	974.708	895.528	888.487	944.002	925.122	906.619	906.619
<b>III. ОБАВЕЗЕ ИЗ ПОСЛОВАЊА</b> <b>(0452+0453+0454+0455+0456+0457+0458)</b>	0451	11.979.588	19.808.739	8.300.714	6.414.944	6.102.917	5.131.902	4.035.470	4.035.470
1. Додављачи - матична и зависна правна лица у земљи	0452	0	0	0	0	0	0	0	0
2. Додављачи - матична и зависна правна лица у иностранству	0453	465	271	512	512	469	560	672	672
3. Додављачи - остала повезана правна лица у земљи	0454	10.243.742	17.052.681	6.149.846	5.493.054	5.037.676	4.062.498	3.374.101	3.374.101
4. Додављачи - остала повезана правна лица у иностранству	0455								
5. Додављачи у земљи	0456	1.325.977	2.372.767	1.742.476	508.703	981.129	1.053.647	635.641	635.641
6. Додављачи у иностранству	0457	408.848	20.886	20.951	25.748	83.142	14.746	24.695	24.695
7. Остале обавезе из пословања	0458	556	362.135	386.928	386.928	500	450	360	360
<b>IV. ОСТАЛЕ КРАТКОРОЧНЕ ОБАВЕЗЕ</b>	0459	718.689	828.374	655.841	871.202	721.973	911.136	903.175	903.175
<b>V. ОБАВЕЗЕ ПО ОСНОВУ ПОРЕЗА НА ДОДАТУ ВРЕДНОСТ</b>	0460	1.158.066	882.855	1.215.990	1.230.814	1.273.306	286.494	263.159	263.159
<b>VI. ОБАВЕЗЕ ЗА ОСТАЛЕ ПОРЕЗЕ, ДОПРИНОСЕ И ДРУГЕ ДАЖБИНЕ</b>	0461	14.803	17.163	16.283	16.283	15.929	15.437	15.573	15.573
<b>VII. ПАСИВНА ВРЕМЕНСКА РАЗГРАНИЧЕЊА</b>	0462	2.472.667	2.253.989	3.260.725	2.573.093	3.338.100	3.301.876	2.339.175	2.339.175
<b>Д. ГУБИТАК ИЗНАД ВИСИНЕ КАПИТАЛА (0412+0416+0421-0420-0417-0415-0414-0413-0411-0402)&gt;0=(0441+0424+0442-0071)&gt;0</b>	0463	66.246.549	56.066.971	55.297.902	54.595.913	59.697.144	58.680.318	50.465.492	50.465.492
<b>Б. УКУПНА ПАСИВА (0424+0442+0441+0401-0463)&gt;0</b>	<b>0464</b>	<b>129.014.802</b>	<b>138.437.120</b>	<b>132.808.000</b>	<b>131.525.193</b>	<b>128.334.985</b>	<b>125.316.340</b>	<b>132.770.106</b>	<b>132.770.106</b>
<b>Е. ВАНБИЛАНСНА ПАСИВА</b>	<b>0465</b>	<b>3.066.403</b>	<b>2.228.696</b>	<b>3.066.403</b>	<b>2.927.711</b>	<b>3.049.251</b>	<b>2.927.711</b>	<b>2.927.711</b>	<b>2.927.711</b>



## ПЛАН НОВЧАНИХ ТОКОВА

ПОЗИЦИЈА	АОР	Остварено 01.01.-31.12.2016.	План (у 000 дин) 01.01.-31.12.2017.	Ребаланс I (у 000 дин) 01.01.-31.12.2017.	Ребаланс II (у 000 дин)			
					01.01.-31.03.2017.	01.01.-30.06.2017.	01.01.-30.09.2017.	01.01.-31.12.2017.
1	2	3	4	5	6	7	8	9
<b>А ТОКОВИ ГОТОВИНЕ ИЗ ПОСЛОВНИХ АКТИВНОСТИ</b>								
<b>I. Приливи готовине из пословних активности (1 до 3)</b>	<b>3001</b>	<b>64.376.714</b>	<b>67.136.119</b>	<b>83.863.091</b>	<b>32.489.351</b>	<b>48.218.095</b>	<b>63.197.442</b>	<b>79.882.094</b>
1. Продаја и примљени аванси	3002	62.541.206	63.461.872	79.568.637	30.802.626	45.495.478	59.486.073	75.277.000
2. Примљене камате из пословних активности	3003	1.204.387	3.420.142	3.522.130	1.447.158	2.243.482	2.992.666	3.646.824
3. Остали приливи из редовног пословања	3004	631.121	1.524.105	772.324	239.568	479.135	718.703	958.271
<b>II. Одливи готовине из пословних активности (1 до 5)</b>	<b>3005</b>	<b>60.793.505</b>	<b>56.643.310</b>	<b>69.685.182</b>	<b>25.469.879</b>	<b>39.263.221</b>	<b>48.307.616</b>	<b>65.416.347</b>
1. Исплате добављачима и дати аванси	3006	50.313.569	53.630.635	65.856.220	24.276.141	37.074.395	45.198.400	61.372.644
2. Зараде, накнаде зарада и остали лични расходи	3007	1.831.119	1.225.481	1.782.041	498.901	1.011.428	1.516.718	2.049.761
3. Плаћене камате	3008	3.655.434	1.520.748	1.775.763	626.274	1.040.523	1.386.206	1.720.277
4. Порез на добитак	3009		0		0	0	0	0
5. Плаћања по основу осталих јавних прихода	3010	4.993.383	266.446	271.159	68.564	136.874	206.293	273.664
<b>III. Нето прилив готовине из пословних активности (I-II)</b>	<b>3011</b>	<b>3.583.209</b>	<b>10.492.810</b>	<b>14.177.909</b>	<b>7.019.472</b>	<b>8.954.874</b>	<b>14.889.826</b>	<b>14.465.748</b>
<b>IV. Нето одлив готовине из пословних активности (II-I)</b>	<b>3012</b>							
<b>Б. ТОКОВИ ГОТОВИНЕ ИЗ АКТИВНОСТИ ИНВЕСТИРАЊА</b>								
<b>I. Приливи готовине из активности инвестирања (1 до 5)</b>	<b>3013</b>	<b>299.828</b>	<b>396.087</b>	<b>398.112</b>	<b>23.007</b>	<b>331.584</b>	<b>354.592</b>	<b>406.999</b>
1. Продаја акција и удела (нето приливи)	3014		0		0	0	0	0
2. Продаја нематеријалне имовине, некретнина, постројења, опреме и биолошких средстава	3015		0		0	0	0	0
3. Остали финансијски пласмани (нето приливи)	3016	13.082	110.517	112.542	23.007	46.014	69.022	121.429
4. Примљене камате из активности инвестирања	3017	1.176	0	0	0	0	0	0
5. Примљене дивиденде	3018	285.570	285.570	285.570		285.570	285.570	285.570
<b>II. Одливи готовине из активности инвестирања (1 до 3)</b>	<b>3019</b>	<b>6.220.432</b>	<b>10.724.637</b>	<b>11.041.232</b>	<b>2.396.714</b>	<b>5.122.019</b>	<b>7.375.889</b>	<b>11.395.579</b>
1. Куповина акција и удела (нето одливи)	3020		12.165	12.165	3.041	6.083	9.124	1.861.559
2. Куповина нематеријалне имовине, некретнина, постројења, опреме и биолошких средстава	3021	6.220.432	10.680.245	10.991.908	2.393.673	5.115.936	7.366.765	9.452.426
3. Остали финансијски пласмани (нето одливи)	3022		32.227	37.159		0	0	81.594
<b>III. Нето прилив готовине из активности инвестирања (I-II)</b>	<b>3023</b>		<b>0</b>	<b>0</b>	<b>0</b>	<b>0</b>	<b>0</b>	<b>0</b>
<b>IV. Нето одлив готовине из активности инвестирања (II-I)</b>	<b>3024</b>	<b>5.920.604</b>	<b>10.328.549</b>	<b>10.643.120</b>	<b>2.373.707</b>	<b>4.790.435</b>	<b>7.021.297</b>	<b>10.988.580</b>
<b>В. ТОКОВИ ГОТОВИНЕ ИЗ АКТИВНОСТИ ФИНАНСИРАЊА</b>								
<b>I. Приливи готовине из активности финансирања (1 до 5)</b>	<b>3025</b>	<b>29.905.942</b>	<b>31.278.479</b>	<b>29.769.102</b>	<b>8.887.762</b>	<b>13.949.035</b>	<b>22.320.856</b>	<b>29.124.336</b>
1. Увећање основног капитала	3026		0		0	0	0	0
2. Дугорочни кредити (нето приливи)	3027		2.465.858	4.938.892	2.469.446	2.469.446	2.469.446	4.318.840
3. Краткорочни кредити (нето приливи)	3028	3.446.790	0	3.704.169		0	3.704.169	3.704.169
4. Остале дугорочне обавезе	3029							
5. Остале краткорочне обавезе	3030	26.459.152	28.812.621	21.126.041	6.418.316	11.479.589	16.147.241	21.101.327
<b>II. Одливи готовине из активности финансирања (1 до 6)</b>	<b>3031</b>	<b>27.101.760</b>	<b>41.747.196</b>	<b>34.039.982</b>	<b>11.108.464</b>	<b>18.424.833</b>	<b>25.488.890</b>	<b>33.029.754</b>
1. Откуп сопствених акција и удела	3032		0		0	0	0	0
2. Дугорочни кредити (нето одливи)	3033	27.101.760	27.815.480	27.417.376	9.761.493	15.730.892	21.447.978	27.417.376
3. Краткорочни кредити (нето одливи)	3034		13.931.716	6.622.605	1.346.971	2.693.941	4.040.912	5.612.377
4. Остале обавезе (одливи)	3035							
5. Финансијски лизинг	3036		0		0	0	0	0
6. Исплаћене дивиденде	3037		0		0	0	0	0
<b>III. Нето прилив готовине из активности финансирања (I-II)</b>	<b>3038</b>	<b>2.804.182</b>						
<b>IV. Нето одлив готовине из активности финансирања (II-I)</b>	<b>3039</b>		<b>10.468.717</b>	<b>4.270.879</b>	<b>2.220.702</b>	<b>4.475.798</b>	<b>3.168.034</b>	<b>3.905.417</b>
<b>Г. СВЕГА ПРИЛИВИ ГОТОВИНЕ (3001+3013+3025)</b>	<b>3040</b>	<b>94.582.484</b>	<b>98.810.686</b>	<b>114.030.306</b>	<b>41.400.120</b>	<b>62.498.714</b>	<b>85.872.890</b>	<b>109.413.430</b>
<b>Д. СВЕГА ОДЛИВИ ГОТОВИНЕ (3005+3019+3031)</b>	<b>3041</b>	<b>94.115.697</b>	<b>109.115.143</b>	<b>114.766.396</b>	<b>38.975.057</b>	<b>62.810.073</b>	<b>81.172.395</b>	<b>109.841.680</b>
<b>Ђ. НЕТО ПРИЛИВ ГОТОВИНЕ (3040-3041)</b>	<b>3042</b>	<b>466.787</b>			<b>2.425.063</b>		<b>4.700.495</b>	
<b>Е. НЕТО ОДЛИВ ГОТОВИНЕ (3041-3040)</b>	<b>3043</b>		<b>10.304.457</b>	<b>736.090</b>		<b>311.359</b>		<b>428.249</b>
<b>Ж. ГОТОВИНА НА ПОЧЕТКУ ОБРАЧУНСКОГ ПЕРИОДА</b>	<b>3044</b>	<b>287.982</b>	<b>10.493.484</b>	<b>746.488</b>	<b>746.488</b>	<b>746.488</b>	<b>746.488</b>	<b>746.488</b>
<b>З. ПОЗИТИВНЕ КУРСНЕ РАЗЛИКЕ ПО ОСНОВУ ПРЕРАЧУНА ГОТОВИНЕ</b>	<b>3045</b>	<b>9.054</b>						
<b>И. НЕГАТИВНЕ КУРСНЕ РАЗЛИКЕ ПО ОСНОВУ ПРЕРАЧУНА ГОТОВИНЕ</b>	<b>3046</b>	<b>17.335</b>						
<b>Ј. ГОТОВИНА НА КРАЈУ ОБРАЧУНСКОГ ПЕРИОДА (3042-3043+3044+3045-3046)</b>	<b>3047</b>	<b>746.488</b>	<b>189.027</b>	<b>10.398</b>	<b>3.171.551</b>	<b>435.129</b>	<b>5.446.983</b>	<b>318.238</b>

## Индикатори

Врста индикатора	Назив индикатора	Опис индикатора	ОСТВАРЕЊЕ 2016.г.	ПЛАН 2017.г.	Ребаланс I 2017.г.	Ребаланс II 2017.г.
Индикатори ликвидности	општа ликвидност	<i>Обртна средства/Краткорочне обавезе</i>	0,19	0,17	0,15	0,14
	убрзана ликвидност	<i>(Обртна средства - Залихе)/Краткорочне обавезе</i>	0,13	0,11	0,09	0,08
Индикатори задужености	задуженост	<i>Укупан дуг/Укупна средства</i>	1,51	1,40	1,42	1,42
	однос дуга према капиталу	<i>Укупан дуг/Укупан капитал</i>	-	-	-	-
	коэффициент покрића камате	<i>ЕБИТ/Расходи за камате</i>	4,87	14,48	9,25	9,79
	коэффициент финансијске стабилности	<i>Дугорочне обавезе+Капитал/Стална имовина+Залихе</i>	0,29	0,18	0,18	0,18
Индикатори активности	просечан период држања залиха	<i>(Просечне залихе/Приход од продаје)*365</i>	58	54	44	47
	просечан период наплате потраживања	<i>(Просечни салдо купаца*/Приход од продаје)*365</i>	109	57	60	58
	просечан период плаћања обавеза	<i>(Обавезе према добављачима/Приход од продаје)*365</i>	91	97	47	44
	искоришћеност фиксних средстава	<i>Приход од продаје/Нето фиксна средства</i>	0,75	0,74	0,86	0,83
	искоришћеност укупних средстава	<i>Приход од продаје/Укупна средства</i>	0,50	0,51	0,60	0,58
Индикатори рентабилности	профитна бруто маргина	<i>Укупна добит/Приход од продаје</i>	0,03	0,16	0,14	0,15
	профитна нето маргина	<i>Нето добит/Приход од продаје</i>	0,03	0,16	0,14	0,15
	ЕБИТ маргина	<i>ЕБИТ/Укупан приход</i>	0,22	0,24	0,16	0,17
	ЕБИТДА маргина	<i>ЕБИТДА/Укупан приход</i>	0,26	0,28	0,19	0,21
	стопа повраћаја на укупна средства (ROA)	<i>Нето добит/Укупна средства</i>	0,02	0,08	0,08	0,09
	стопа повраћаја на капитал (ROE)	<i>Нето добит/Капитал</i>	-	-	-	-
Индикатори економичности	економичност пословања	<i>Пословни приходи/Пословни расходи</i>	1,35	1,38	1,22	1,24
Индикатори продуктивности	јединични трошкови рада	<i>Бруто зарада и лични расходи/Укупан приход</i>	0,02	0,02	0,02	0,02
	продуктивност рада	<i>Приход од продаје/Број запослених</i>	57.838	86.018	98.385	66.720

Напомена: приказани планирани индикатори за 2017.г су израђени на основу планских података (БУ,БС)

\* Просечан салдо купаца израчунат је узимајући у обзир и потраживања пројектована на Активним временским разграничењима

## ПЛАН БРОЈА ЗАПОСЛЕНИХ У ЈП СРБИЈАГАС У 2017. ГОДИНИ- без преузетих са ДГМ

Ред. број	Стање на дан	ЗАПОСЛЕНИ БЕЗ ПОСЛОВОДСТВА			ПОСЛОВОДСТВО			УКУПНО НА НИВОУ ЈП СРБИЈАГАС-а		
		на неодређено	на одређено	УКУПНО	на неодређено	на одређено	УКУПНО	на неодређено	на одређено	УКУПНО
1	2	3	4	5=(3+4)	6	7	8=(6+7)	9	10	11=(9+10)
0	31.12.2016.	1096	0	1096	9	0	9	1105	0	1105
1	31.01.2017.	1100	0	1100	9	0	9	1109	0	1109
2	28.02.2017.	1095	0	1095	9	0	9	1104	0	1104
3	31.03.2017.	1096	0	1096	9	0	9	1105	0	1105
4	30.04.2017.	1097	0	1097	9	0	9	1106	0	1106
5	31.05.2017.	1098	0	1098	9	0	9	1107	0	1107
6	30.06.2017.	1097	0	1097	9	0	9	1106	0	1106
7	31.07.2017.	1093	0	1093	9	0	9	1102	0	1102
8	31.08.2017.	1096	0	1096	9	0	9	1105	0	1105
9	30.09.2017.	1099	0	1099	9	0	9	1108	0	1108
10	31.10.2017.	1112	0	1112	9	0	9	1121	0	1121
11	30.11.2017.	1111	0	1111	9	0	9	1120	0	1120
12	31.12.2017.	1111	0	1111	9	0	9	1120	0	1120

Прилог 6а

## ПЛАН БРОЈА ЗАПОСЛЕНИХ У 2017. ГОДИНИ - са преузетим са ДГМ

Ред. број	Стање на дан	ЗАПОСЛЕНИ БЕЗ ПОСЛОВОДСТВА			ПОСЛОВОДСТВО			УКУПНО НА НИВОУ ЈП СРБИЈАГАС-а		
		на неодређено	на одређено	УКУПНО	на неодређено	на одређено	УКУПНО	на неодређено	на одређено	УКУПНО
1	2	3	4	5=(3+4)	6	7	8=(6+7)	9	10	11=(9+10)
0	31.12.2016.	1096	0	1096	9	0	9	1105	0	1105
1	31.01.2017.	1100	0	1100	9	0	9	1109	0	1109
2	28.02.2017.	1095	0	1095	9	0	9	1104	0	1104
3	31.03.2017.	1096	0	1096	9	0	9	1105	0	1105
4	30.04.2017.	1097	0	1097	9	0	9	1106	0	1106
5	31.05.2017.	1098	0	1098	9	0	9	1107	0	1107
6	30.06.2017.	1097	0	1097	9	0	9	1106	0	1106
7	31.07.2017.	1093	0	1093	9	0	9	1102	0	1102
8	31.08.2017.	1096	0	1096	9	0	9	1105	0	1105
9	30.09.2017.	1099	0	1099	9	0	9	1108	0	1108
10	31.10.2017.	1112	0	1112	9	0	9	1121	0	1121
11	30.11.2017.	1156	0	1156	9	0	9	1165	0	1165
12	31.12.2017.	1156	0	1156	9	0	9	1165	0	1165

## ДИНАМИКА ЗАПОШЉАВАЊА У ЈП СРБИЈАГАС

Р. бр.	Основ одлива/пријема кадрова	Број запослених План 2017.г.	Број запослених Ребаланс I 2017.г.	Број запослених Ребаланс II 2017.г.		Р. бр.	Основ одлива/пријема кадрова	Број запослених План 2017.г.	Број запослених Ребаланс I 2017.г.	Број запослених Ребаланс II 2017.г.
	Стање на дан 31.12.2016. године	1.111	1.105	1.105			Стање на дан 30.06.2017. године	507	1.157	1.106
1.	Одлив кадрова у периоду 01.01.-31.03.2017.	3	7	7		1.	Одлив кадрова у периоду 01.07.-30.09.2017.	3	3	5
2.	споразумни прекид		1	1		2.	пензија	3	3	3
3.	отказ уговора о раду		2	2		3.	мировање радног односа			1
4.	пензија	3	4	4		4.	неплаћено одсуство			1
5.	Пријем кадрова у периоду 01.01.-31.03.2017.	6	7	7		5.	Пријем кадрова у периоду 01.07.-30.09.2017.	0	0	7
6.	повратак са мировања		1	1		6.	по сагласности комисије			5
7.	преузимање од другог корисника ЈС		1	1		7.	преузимање од другог корисника ЈС			2
8.	по сагласности комисије		5	5		8.				
9.	повратак са неплаћеног	1				9.				
10.	потреба попуњавања упражњених радних места	5				10.				
	Стање на дан 31.03.2017. године	1.114	1.105	1.105			Стање на дан 30.09.2017. године	504	1.154	1.108
Р. бр.	Основ одлива/пријема кадрова		Број запослених	Број запослених		Р. бр.	Основ одлива/пријема кадрова		Број запослених	Број запослених
	Стање на дан 31.03.2017. године	1.114	1.105	1.105			Стање на дан 30.09.2017. године	504	1.154	1.108
1.	Одлив кадрова у периоду 01.04.-30.06.2017.	6	6	7		1.	Одлив кадрова у периоду 01.10.-31.12.2017.	5	5	5
2.	пензија	6	6	6		2.	пензија	5	5	5
3.	смрт			1		3.				
4.						4.				
5.	Пријем кадрова у периоду 01.04.-30.06.2017.	1	58	8		5.	Пријем кадрова у периоду 01.10.-31.12.2017.	3	3	17
6.	потреба попуњавања упражњених радних места	1				6.	потреба попуњавања упражњених радних места	3		
7.	по сагласности комисије		12	7		7.	преузимање /сагласност комисије		3	17
8.	преузимање од другог корисника ЈС		1	1		8.	преузимање ДГМ Зрењанин*			45*
9.	преузимање ДГМ Зрењанин*		45*			9.				
	Стање на дан 30.06.2017. године	507	1.157	1.106			Стање на дан 31.12.2017. године	502	505	1.165

Предвиђено ново запошљавање за попуњување радних места (одлазак старозапослених по разним основама из Предузећа од ступања на снагу

Закона о изменама и допунама Закона о буџетском систему тј. од 07.12.2013. године до 31.12.2015. године)

Потребна претходна сагласност Комисије за давање сагласности за ново запошљавање и додатно радно ангажовање код корисника јавних средстава

\* Запослени који ће бити преузети са ДГМ.

**ПЛАН БРОЈА ЗАПОСЛЕНИХ ПО КВАЛИФИКАЦИОНОЈ СТРУКТУРИ ПО МЕСЕЦИМА У ЈП "СРБИЈАГАС" У 2017. ГОДИНИ - БЕЗ ПРЕУЗЕТИХ СА ДГМ**

Ред. број	Месец	ЈП СРБИЈАГАС НОВИ САД							УКУПНО
		Стручна спрема							
		ВСС	ВШ	ВКВ	ССС	КВ	НК	ПК	
1	2	3	4	5	6	7	8	9	10=3+4+5+6+7+8+9
1	Јануар	481	97	34	385	87	14	11	1109
2	Фебруар	480	97	34	381	87	14	11	1104
3	Март	482	97	34	381	86	14	11	1105
4	Април	484	97	34	380	86	14	11	1106
5	Мај	487	97	34	378	86	14	11	1107
6	Јун	488	97	34	376	86	14	11	1106
7	Јул	487	96	34	374	86	14	11	1102
8	Август	487	96	34	376	87	14	11	1105
9	Септембар	488	96	34	379	86	14	11	1108
10	Октобар	497	96	34	384	85	14	11	1121
11	Новембар	497	95	34	384	85	14	11	1120
12	Децембар	496	95	34	385	85	14	11	1120
13	<b>Укупно</b>	<b>496</b>	<b>95</b>	<b>34</b>	<b>385</b>	<b>85</b>	<b>14</b>	<b>11</b>	<b>1120</b>

Прилог 8а

**ПЛАН БРОЈА ЗАПОСЛЕНИХ ПО КВАЛИФИКАЦИОНОЈ СТРУКТУРИ ПО МЕСЕЦИМА У ЈП "СРБИЈАГАС" У 2017. ГОДИНИ - СА ПРЕУЗЕТИМ СА ДГМ**

Ред. број	Месец	ЈП СРБИЈАГАС НОВИ САД							УКУПНО
		Стручна спрема							
		ВСС	ВШ	ВКВ	ССС	КВ	НК	ПК	
1	2	3	4	5	6	7	8	9	10=3+4+5+6+7+8+9
1	Јануар	481	97	34	385	87	14	11	1109
2	Фебруар	480	97	34	381	87	14	11	1104
3	Март	482	97	34	381	86	14	11	1105
4	Април	484	97	34	380	86	14	11	1106
5	Мај	487	97	34	378	86	14	11	1107
6	Јун	488	97	34	376	86	14	11	1106
7	Јул	487	96	34	374	86	14	11	1102
8	Август	487	96	34	376	87	14	11	1105
9	Септембар	488	96	34	379	86	14	11	1108
10	Октобар	497	96	34	384	85	14	11	1121
11	Новембар	502	95	34	424	85	14	11	1165
12	Децембар	501	95	34	425	85	14	11	1165
13	<b>Укупно</b>	<b>501</b>	<b>95</b>	<b>34</b>	<b>425</b>	<b>85</b>	<b>14</b>	<b>11</b>	<b>1165</b>

## Структура запослених по секторима/организационим јединицама

Редн и број	Сектор/Организациона јединица	Број систематизован их радних места	Број запослених по кадровској евиденцији	Број запослених на неодређено време	Број запослених на одређено време	План 31.12.2017. г.	ВСС		ВС		ВКВ		ССС		КВ		ПК		НК		УКУПНО	
							Остварење 31.12.2016.	Ребаланс II 31.12.2017.	Остварење 31.12.2016.	Ребаланс II 31.12.2017.	Остварење 31.12.2016.	Ребаланс II 31.12.2017.	Остварење 31.12.2016.	Ребаланс II 31.12.2017.	Остварење 31.12.2016.	Ребаланс II 31.12.2017.	Остварење 31.12.2016.	Ребаланс II 31.12.2017.	Остварење 31.12.2016.	Ребаланс II 31.12.2017.	Остварење 31.12.2016.	Ребаланс II 31.12.2017.
1	Директоријум	67	64	64	0	64	40	44	3	3	5	5	9	9	6	6	0	0	0	0	64	67
2	Функција техничких послова	605	336	336		345	83		28		17		160		39		3		6		336	
3	Функција оператора транспортног система*	273			0			28		6		5		80		5		3		4		131
4	Функција оператора дистрибутивног система*	344			0			54		15		10		120		33		0		0		232
5	Дирекција за складиштење природног гаса*	95	0	0	0			1		0		0		0		0		0		0		1
6	Функција комерцијалних послова	126	93	93	0	88	54	61	16	21	2	2	17	24	4	3	0	0	0	0	93	111
7	Функција финансијских послова	122	72	72	0	72	38	41	12	12	0	0	22	22	0	0	0	0	0	0	72	75
8	Функција правних, кадровских и опшних послова	293	146	146	0	142	62	62	15	14	3	3	41	46	11	9	8	7	6	8	146	149
9	Функција развоја	174	74	74		73	54		5		0		14		1		0		0		74	
10	Функција инвестиција	659	208	208	0	208	72	131	7	11	9	9	91	107	26	27	1	1	2	2	208	288
11	Сектор за ИТ и телекомуникације	142	32	32	0	31	15	14	4	4	0	0	11	10	2	2	0	0	0	0	32	30
12	Служба за односе са јавношћу и маркетинг	12	24	24	0	23	12	13	5	5	0	0	7	5	0	0	0	0	0	0	24	23
13	Служба за управљање људским ресурсима	24	12	12	0	13	11	12	1	1	0	0	0	0	0	0	0	0	0	0	12	13
14	Центар за спољну трговину	27	11	11	0	10	11	12	0	0	0	0	0	0	0	0	0	0	0	0	11	12
15	Сектор за безбедности и унутрашњу контролу	7	3	3	0	3	3	3	0	0	0	0	0	0	0	0	0	0	0	0	3	3
16	Сектор за руковођење ризиком купаца	11	10	10	0	11	8	9	0	0	0	0	2	1	0	0	0	0	0	0	10	10
17	Сектор средстава-резерв	1	0	0	0	0	0	0	0	0	0	0	0	0	0	0	0	0	0	0	0	0
18	Сектор аналитике-контролинг	1	1	1	0	1	1	1	0	0	0	0	0	0	0	0	0	0	0	0	1	1
19	Центар за порезе	8	9	9	0	10	5	6	3	2	0	0	1	1	0	0	0	0	0	0	9	9
20	Служба плана и програма пословања	16	10	10	0	10	9	9	1	1	0	0	0	0	0	0	0	0	0	0	10	10
	<b>УКУПНО:</b>	<b>2228</b>	<b>1105</b>	<b>1105</b>	<b>0</b>	<b>1104</b>	<b>478</b>	<b>501</b>	<b>100</b>	<b>95</b>	<b>36</b>	<b>34</b>	<b>375</b>	<b>425</b>	<b>89</b>	<b>85</b>	<b>12</b>	<b>11</b>	<b>14</b>	<b>14</b>	<b>1105</b>	<b>1165</b>

Напомена:

\*\* Одлуком бр.: 00-01/78 од 08.01.2008. године је престала је да важи Одлука о утврђивању броја извршилаца за радна места у ЈП "Србијагас" Нови Сад број 00-01/1540/22 од 22.12.2006. године.

\* У складу са LVIII Изменом Правилника о организацији и систематизацији послова ЈП "Србијагас" Нови Сад приказане су промене у смислу нових организационих јединица, као и распореда запослених, са применом од 01.05.2017. године.

## ТРОШКОВИ ЗАПОСЛЕНИХ

у динарима

Р. бр.	Трошкови запослених	План 2016. године	Ребаланс II 01.01-31.12.2017.	Ребаланс II 01.01-31.03.2017.	Ребаланс II 01.01-30.06.2017.	Ребаланс II 01.01-30.09.2017.
1	2	3	4	5	6	7
1.	Маса НЕТО зарада (зарада по одбитку припадајућих пореза и доприноса на терет радника)	1.184.630.873	1.008.135.607	250.366.697	500.444.807	749.111.178
2.	Маса БРУТО 1 зарада (зарада са припадајућим порезима и доприносима на терет радника)	1.667.185.981	1.415.556.596	351.564.225	702.715.090	1.051.862.153
3.	Маса БРУТО 2 зарада (зарада са припадајућим порезима и доприносима на терет послодавца)	1.978.284.636	1.668.995.875	414.512.437	828.537.523	1.240.200.126
4.	Број запослених по кадровској евиденцији -УКУПНО*	1.131	1.165	1.105	1.106	1.108
4.1.	- на неодређено време	1.131	1.165	1.105	1.106	1.108
4.2.	- на одређено време	0	0	0	0	0
5.	Накнаде по уговору о делу	8.660.445	10.688.582	2.666.116	5.332.232	8.018.243
6.	Број прималаца накнаде по уговору о делу	5	6	6	6	6
7.	Накнаде по ауторским уговорима	0	0	0	0	0
8.	Број прималаца накнаде по ауторским уговорима	0	0	0	0	0
9.	Накнаде по уговору о привременим и повременим пословима	0	0	0	0	0
10.	Број прималаца накнаде по уговору о привременим и повременим пословима	0	0	0	0	0
11.	Накнаде физичким лицима по основу осталих уговора	4.401.000	4.401.000	11.002	1.644.874	3.022.937
12.	Број прималаца накнаде по основу осталих уговора	0				
13.	Накнаде члановима скупштине	0	0	0	0	0
14.	Број чланова скупштине	0	0	0	0	0
15.	Накнаде члановима управног одбора	0	0	0	0	0
16.	Број чланова управног одбора	0	0	0	0	0
17.	Накнаде члановима надзорног одбора	4.431.038	4.496.463	1.124.116	2.248.231	3.372.347
18.	Број чланова надзорног одбора	5	5	5	5	5
19.	Превоз запослених на посао и са посла	54.543.046	54.543.046	13.635.762	27.271.523	40.907.285
20.	Дневнице на службеном путу	56.974.822	56.974.822	14.243.706	28.487.411	42.731.117
21.	Накнаде трошкова на службеном путу <sup>2</sup>	6.801.248	6.801.248	850.156	2.125.390	4.780.261
22.	Отпремнина за одлазак у пензију	1.779.040	7.383.694	1.764.276	4.038.492	5.105.859
23.	Број прималаца	2	18	4	10	13
24.	Јубиларне награде	41.536.803	22.373.586	5.374.715	11.538.743	14.832.050
25.	Број прималаца	176	90	20	44	62
26.	Смештај и исхрана на терену	0	0	0	0	0
27.	Помоћ радницима и породици радника	26.823.324	26.823.324	201.175	9.958.159	18.390.742
28.	Стипендије	6.000.000	6.000.000	1.500.000	3.000.000	4.500.000
29.	Остале накнаде трошкова запосленима и осталим физичким лицима	5.936.207	5.936.207	4.070	608.394	1.220.858
30.	Остали лични расходи-разлика на осн. Закона о приврем. уређив. Основица за обрачун и исплату зарада и других сталних примања код корисника јавних средстава	168.514.804	174.341.290	43.363.620	86.637.895	129.635.999

\* број запослених последњег дана извештајног периода

Напомена:

\*\* С обзиром да предвиђени трошкови накнада физичким лицима (ред. Бр. 11) обухватају различите врсте накнада у моменту израде Програма о изменама и допунама пословања није могуће предвидети тачан број прималаца истих.

## ПЛАНИРАНА ФИНАНСИЈСКА СРЕДСТВА ЗА НАБАВКУ ДОБАРА, РАДОВА И УСЛУГА ЗА 2017. ГОДИНУ

у динарима

Редни број	ПОЗИЦИЈА	Планирано за 2016. годину	Остварено у 2016. год.	Планирано за 2017. годину - Ребаланс I	Ребаланс II					Одступање Ребаланса II од Ребаланса I 2017. год.
					План за први квартал 2017.	План за други квартал 2017.	План за трећи квартал 2017.	План за четврти квартал 2017.	Планирано за 2017. годину - Ребаланс II	
<b>РАДОВИ</b>										
1.	Гроцка - Дистрибутивна гасна мрежа	704.124.000	941.000	724.962.000	124.962.000	200.000.000	200.000.000	200.000.000	724.962.000	100,0
2.	Разводни гасовод Александровац - Брус - Копаоник - Рашка - Нови Пазар - Тутин	2.394.982.000		2.465.858.000	565.858.000	800.000.000	800.000.000	300.000.000	2.465.858.000	100,0
3.	Пројекат: изградња две термоелектране-топлане ТЕ-ТО са погоним на природни гас	10.000.000		5.000.000	1.000.000	2.000.000	1.000.000	1.000.000	5.000.000	100,0
4.	Гасификација Смедерева	997.750.000	1.644.000	1.027.276.000	0	0	0	99.251.000	99.251.000	9,7
5.	Разводни гасовод до ГМРС Кљајићево и ГМРС Кљајићево	150.000.000	9.732.000	53.405.000	13.405.000	20.000.000	10.000.000	10.000.000	53.405.000	100,0
6.	Гасификација општине Крушевац	389.424.000	1.351.530.000	400.949.000	100.949.000	100.000.000	100.000.000	100.000.000	400.949.000	100,0
7.	Гасификација општине Шид	311.348.000	338.141.000	320.562.000	80.562.000	140.000.000	50.000.000	50.000.000	320.562.000	100,0
8.	Испитивање интелигентним крацером	40.000.000		50.000.000	0	0	0	0	0	0,0
9.	Гасификација Обреновца	242.372.000	492.950.000	249.545.000	124.772.000	124.773.000		62.386.000	311.931.000	125,0
10.	Остала производна улагања	6.260.066.500	2.838.195.000	4.668.898.000	1.094.843.000	1.044.342.000	866.944.000	1.038.926.000	4.045.055.000	86,6
	<b>УКУПНО РАДОВИ</b>	<b>11.500.066.500</b>	<b>5.033.133.000</b>	<b>9.966.455.000</b>	<b>2.106.351.000</b>	<b>2.431.115.000</b>	<b>2.027.944.000</b>	<b>1.861.563.000</b>	<b>8.426.973.000</b>	<b>84,6</b>
<b>ДОБРА</b>										
11.	Мерна опрема	293.153.000		256.715.000	69.795.000	63.920.000	63.000.000	60.000.000	256.715.000	100,0
12.	Електронски рачунари и остала опрема за обраду података	86.755.000	14.543.000	132.785.000	30.445.000	41.535.000	31.705.000	29.100.000	132.785.000	100,0
13.	Остала добра	612.621.000	205.623.000	635.953.000	187.082.000	185.693.000	128.180.000	134.998.000	635.953.000	100,0
14.	Трошкови материјала	425.107.000	274.477.312	310.511.646	88.386.000	110.349.000	103.866.000	119.600.000	422.201.000	136,0
	<b>УКУПНО ДОБРА</b>	<b>1.417.636.000</b>	<b>494.643.312</b>	<b>1.335.964.646</b>	<b>375.708.000</b>	<b>401.497.000</b>	<b>326.751.000</b>	<b>343.698.000</b>	<b>1.447.654.000</b>	<b>108,4</b>
<b>УСЛУГЕ</b>										
15.	Трошкови закупнина	842.707.096	996.866.424	1.059.778.468	262.648.000	265.378.000	268.107.000	279.106.000	1.075.239.000	101,5
16.	Трошкови услуга одржавања	181.754.000	219.870.199	322.997.000	94.297.000	94.299.000	103.069.000	70.099.000	361.764.000	112,0
17.	Улагање СРБИЈАГАС-а у ПСГ Банатски Двор доо - проширење капацитета складишта	5.987.000		6.165.000	1.541.000	1.542.000	1.541.000	1.541.000	6.165.000	100,0
18.	Улагање у YUGOROSGAZ, Београд	5.000.000		6.000.000	1.500.000	1.500.000	1.500.000	1.500.000	6.000.000	100,0
19.	Докапитализација SOUTH STREAM AG							1.849.394.000	1.849.394.000	
20.	Остало - услуге	2.094.309.930	1.063.669.186	3.886.243.399	320.344.000	438.311.000	417.824.000	437.937.000	1.614.416.000	41,5
	<b>УКУПНО УСЛУГЕ</b>	<b>3.129.758.026</b>	<b>2.280.405.809</b>	<b>5.281.183.867</b>	<b>680.330.000</b>	<b>801.030.000</b>	<b>792.041.000</b>	<b>2.639.577.000</b>	<b>4.912.978.000</b>	<b>93,0</b>
	<b>УКУПНА УЛАГАЊА У ОКВИРУ СРБИЈАГАСА</b>	<b>16.047.460.526</b>	<b>7.808.182.121</b>	<b>16.583.603.512</b>	<b>3.162.389.000</b>	<b>3.633.642.000</b>	<b>3.146.736.000</b>	<b>4.844.838.000</b>	<b>14.787.605.000</b>	<b>89,2</b>